

総務委員会説明資料

《報告事項》

- | | |
|-------------------------|-------------------------|
| (1) 平成30年度収支状況について | 【資料1】 1 |
| (2) 平成30年度診療状況について | 【資料2-1~2-4】 2 |
| (3) 平成30年度アクションプランについて | 【資料3-1・3-2】 6 |
| (4) 五條病院の機能充実について | 【資料4】 8 |
| (5) その他 はびねすだより第10号について | 別冊子 |

南 和 広 域 医 療 企 業 団
平 成 3 0 年 1 1 月 1 2 日

平成30年度 収支状況について

資料 1

(単位:千円)

	南奈良総合医療センター				吉野病院				五條病院				企業団計			
	8月	前年同月増減	累計	前年同月累計増減	8月	前年同月増減	累計	前年同月累計増減	8月	前年同月増減	累計	前年同月累計増減	8月	前年同月増減	累計	前年同月累計増減
病院事業収益	666,405	36,021	3,192,823	191,887	101,874	▲ 1,711	497,504	▲ 31,955	60,991	24,489	259,744	94,609	829,270	58,799	3,950,071	254,541
医業収益	553,744	27,179	2,629,518	147,677	96,503	▲ 1,550	470,649	▲ 31,150	52,687	22,039	218,224	82,359	702,934	47,668	3,318,391	198,886
入院収益	346,869	24,223	1,653,917	105,632	53,566	1,564	253,887	▲ 14,492	39,035	19,205	150,815	67,232	439,470	44,992	2,058,619	158,372
外来収益	153,146	8,309	711,333	52,862	27,971	▲ 547	139,556	▲ 6,429	6,687	926	32,315	6,389	187,804	8,688	883,204	52,822
その他医業収益	17,733	▲ 4,549	84,288	▲ 6,797	2,646	▲ 922	15,606	▲ 2,004	1,185	774	6,194	3,068	21,564	▲ 4,697	106,088	▲ 5,733
県補助金	5,786	▲ 674	28,930	▲ 3,370	0	0	0	0	0	▲ 1,422	0	▲ 7,110	5,786	▲ 2,096	28,930	▲ 10,480
他会計負担金	30,210	▲ 130	151,050	▲ 650	12,320	▲ 1,645	61,600	▲ 8,225	5,780	2,556	28,900	12,780	48,310	781	241,550	3,905
医業外収益	112,661	8,842	563,305	44,210	5,371	▲ 161	26,855	▲ 805	8,304	2,450	41,520	12,250	126,336	11,131	631,680	55,655
他会計負担金	10,807	▲ 285	54,035	▲ 1,425	0	0	0	0	0	0	0	0	10,807	▲ 285	54,035	▲ 1,425
長期前受金戻入	97,335	9,771	486,675	48,855	5,052	5	25,260	25	8,227	2,485	41,135	12,425	110,614	12,261	553,070	61,305
その他	4,519	▲ 644	22,595	▲ 3,220	319	▲ 166	1,595	▲ 830	77	▲ 35	385	▲ 175	4,915	▲ 845	24,575	▲ 4,225
病院事業費用	641,649	25,117	3,146,515	114,369	99,161	2,155	496,964	17,202	81,937	20,005	406,479	89,184	822,747	47,277	4,049,958	220,755
医業費用	631,202	24,222	3,094,280	109,894	99,161	2,155	496,964	17,202	81,937	20,005	406,479	89,184	812,300	46,382	3,997,723	216,280
給与費	291,994	19,071	1,450,694	84,107	47,065	▲ 358	235,301	2,814	37,053	11,558	185,177	59,922	376,112	30,271	1,871,172	146,843
材料費	119,435	6,273	544,721	31,397	20,018	1,404	101,273	8,843	6,632	2,186	30,042	▲ 2,043	146,085	9,863	676,036	38,197
経費	129,670	▲ 2,087	648,350	▲ 10,435	22,437	801	112,185	4,005	14,250	28	71,250	140	166,357	▲ 1,258	831,785	▲ 6,290
減価償却費	88,831	794	444,155	3,970	9,543	240	47,715	1,200	23,869	6,114	119,345	30,570	122,243	7,148	611,215	35,740
研究研修費	1,272	171	6,360	855	98	68	490	340	133	119	665	595	1,503	358	7,515	1,790
医業外費用	10,447	895	52,235	4,475	0	0	0	0	0	0	0	0	10,447	895	52,235	4,475
病院事業収支	24,756	10,904	46,308	77,518	2,713	▲ 3,866	540	▲ 49,157	▲ 20,946	4,484	▲ 146,735	5,425	6,523	11,522	▲ 99,887	33,786

< 8月収支と4月から8月の累計収支 >

◇ 8月単月の各病院の収支は

南奈良総合医療センターでは24,756千円、吉野病院では、2,713千円、五條病院では▲20,946千円で企業団全体では6,523千円となった。

◇ 4月から8月の累計収支では

南奈良総合医療センターでは46,308千円、吉野病院では、540千円、五條病院では▲146,735千円で企業団全体では▲99,887千円となっている。

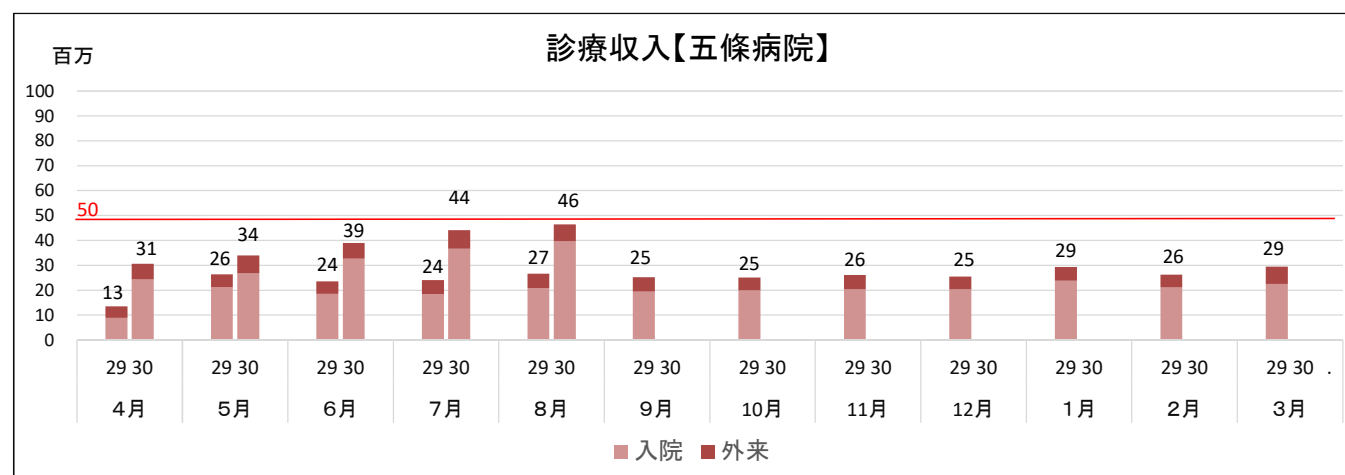
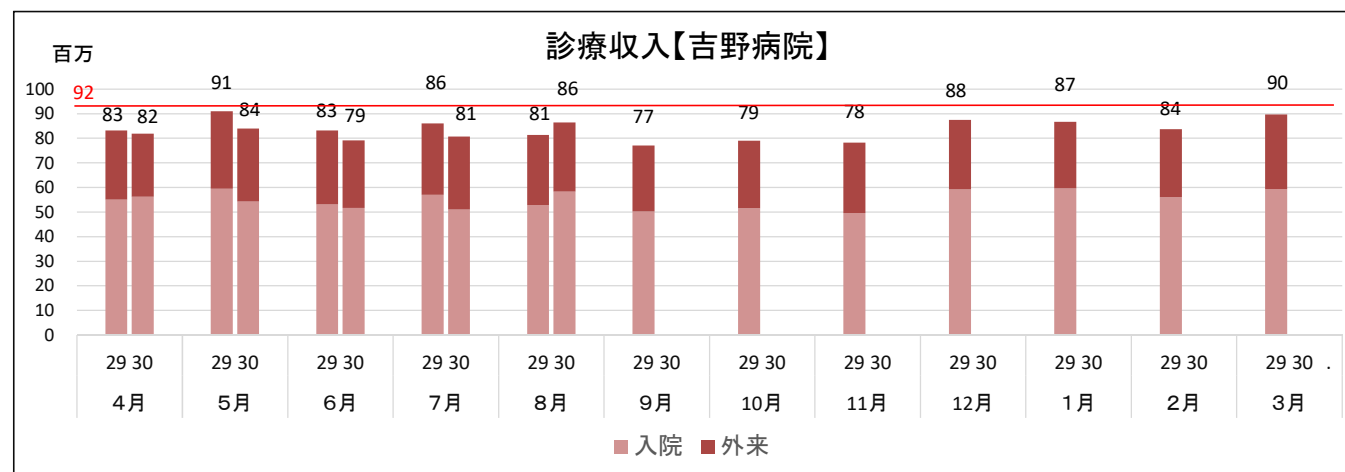
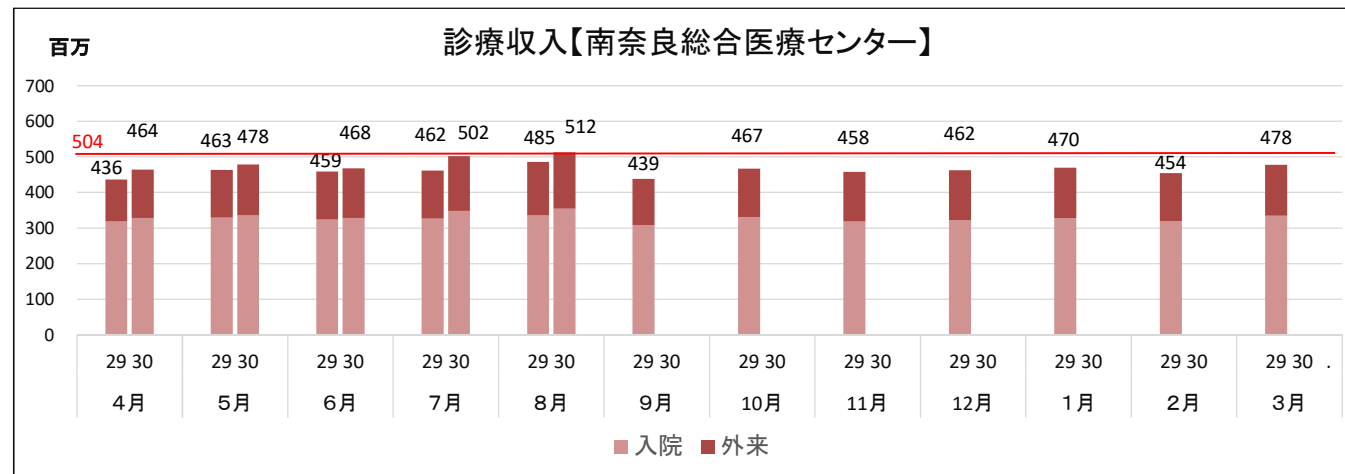
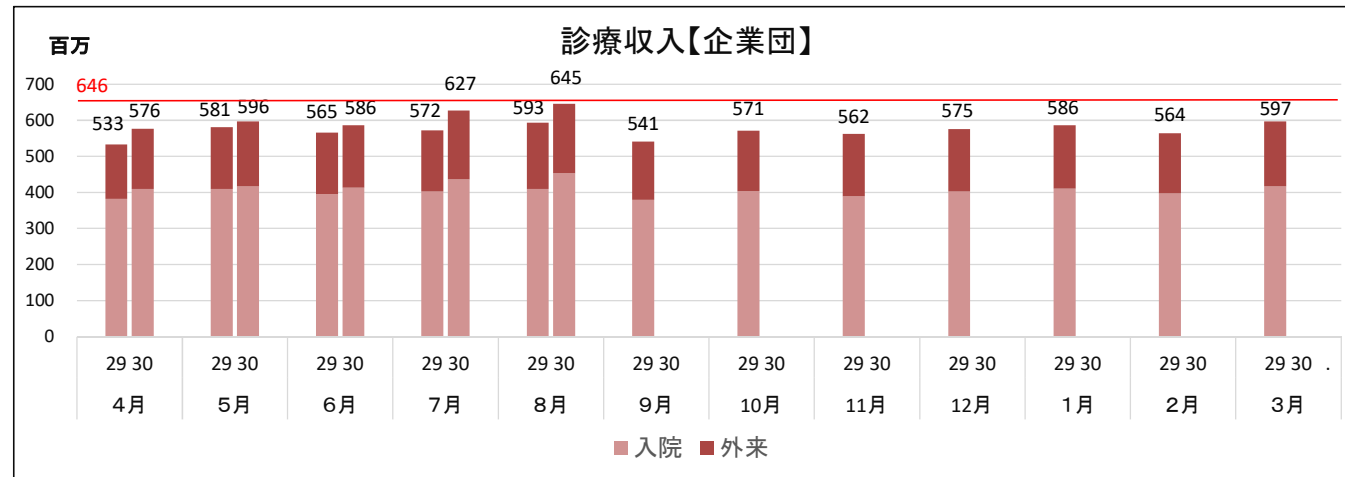
◇ 収入においては、南奈良総合医療センターと五條病院では入院・外来収益の診療収入が前年度に比べ増収しているが吉野病院については前年度より減少しており、企業団全体では約198,000万円の増収となっている。

◇ 費用は診療収入に比例して材料費が企業団全体で約38,000千円の増加、また、給与費（人件費）は職員の増加に伴い約146,000千円の増加となっている。

※ 五條病院の単月収支▲20,946千円、累積収支▲146,735千円が課題

平成30年度 診療状況について

※記載額には、室料差額、文書料等の「その他医業収益」を含んでいます。



単位:円

	29年8月	30年8月	増 減	29年4~8月 累 計	30年4~8月 累 計	増 減	
企業団	入院収益	409,808,709	452,563,303	42,754,594	1,999,041,312	2,127,149,542	128,108,230
	外来収益	183,645,321	192,738,844	9,093,523	845,149,084	904,083,375	58,934,291
	合 計	593,454,030	645,302,147	51,848,117	2,844,190,396	3,031,232,917	187,042,521

単位:円

	29年8月	30年8月	増 減	29年4~8月 累 計	30年4~8月 累 計	増 減	
南奈良 総合医療 センター	入院収益	336,138,893	354,633,523	18,494,630	1,633,568,723	1,695,622,666	62,053,943
	(患者数)	(6,969)	(6,716)	(△ 253)	(33,919)	(32,959)	(△ 960)
	(稼働率)	(96.9%)	(93.4%)				
	(診療単価)	(48,233)	(52,804)	(4,571)	(48,161)	(51,446)	(3,285)
	外来収益	149,303,868	157,828,932	8,525,064	671,679,121	729,499,825	57,820,704
	(患者数)	(13,577)	(14,278)	(701)	(62,739)	(66,299)	(3,560)
	(1日平均)	(617.1)	(620.8)				
(診療単価)	(10,997)	(11,054)	(57)	(10,706)	(11,003)	(297)	
合 計	485,442,761	512,462,455	27,019,694	2,305,247,844	2,425,122,491	119,874,647	

単位:円

	29年8月	30年8月	増 減	29年4~8月 累 計	30年4~8月 累 計	増 減	
吉野病院	入院収益	52,869,659	58,353,675	5,484,016	277,565,216	271,508,870	△ 6,056,346
	(患者数)	(2,399)	(2,585)	(186)	(12,598)	(12,148)	(△ 450)
	(稼働率)	(80.6%)	(86.9%)				
	(診療単価)	(22,038)	(22,574)	(536)	(22,032)	(22,350)	(318)
	外来収益	28,538,593	28,102,882	△ 435,711	147,303,583	140,582,163	△ 6,721,420
	(患者数)	(2,015)	(1,921)	(△ 94)	(10,115)	(9,700)	(△ 415)
	(1日平均)	(91.6)	(83.5)				
(診療単価)	(14,163)	(14,629)	(466)	(14,563)	(14,493)	(△ 70)	
合 計	81,408,252	86,456,557	5,048,305	424,868,799	412,091,033	△ 12,777,766	

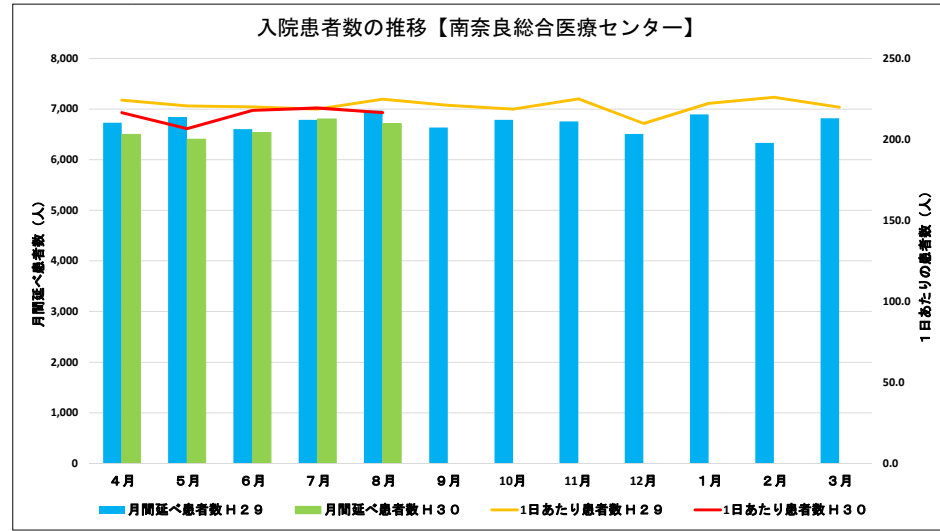
単位:円

	29年8月	30年8月	増 減	29年4~8月 累 計	30年4~8月 累 計	増 減	
五條病院	入院収益	20,800,157	39,576,105	18,775,948	87,907,373	160,018,006	72,110,633
	(患者数)	(1,164)	(1,736)	(572)	(5,038)	(8,128)	(3,090)
	(稼働率)	(83.4%)	(86.2%)				
	(診療単価)	(17,870)	(22,797)	(4,927)	(17,449)	(19,687)	(2,238)
	外来収益	5,802,860	6,807,030	1,004,170	26,166,380	34,001,387	7,835,007
	(患者数)	(695)	(800)	(105)	(3,063)	(3,760)	(697)
	(1日平均)	(31.6)	(34.8)				
(診療単価)	(8,349)	(8,509)	(160)	(8,543)	(9,043)	(500)	
合 計	26,603,017	46,383,135	19,780,118	114,073,753	194,019,393	79,945,640	

月間延べ患者数・1日あたり患者数の推移

1. 奈良総合医療センター

1-1.入院患者数

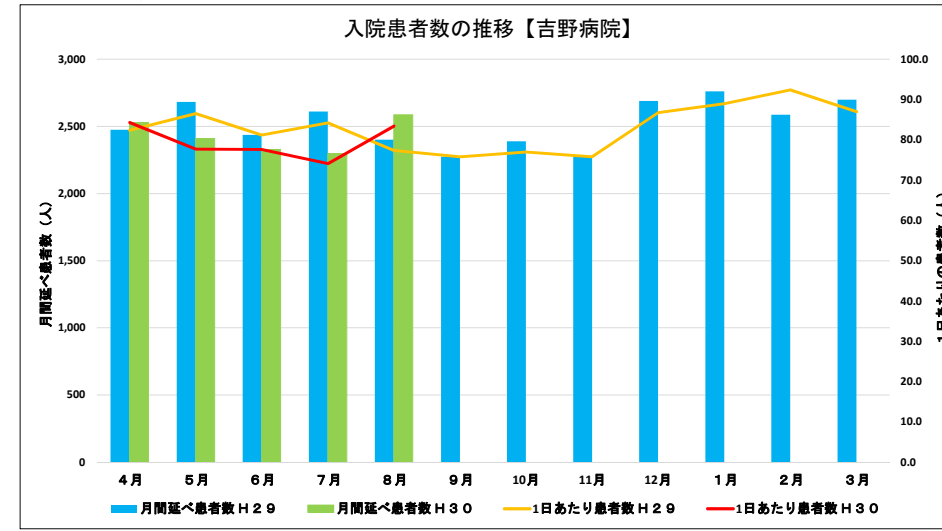


<1. 入院>

奈良総合医療センター		4月	5月	6月	7月	8月	9月	10月	11月	12月	1月	2月	3月
月間延べ患者数	H29	6,725	6,843	6,599	6,783	6,969	6,634	6,781	6,750	6,506	6,890	6,328	6,813
	H30	6,498	6,406	6,539	6,800	6,716							
1日あたり患者数	H29	224.2	220.7	220.0	218.8	224.8	221.1	218.7	225.0	209.9	222.3	226.0	219.8
	H30	216.6	206.6	218.0	219.4	216.6							

2. 吉野病院

2-1.入院患者数

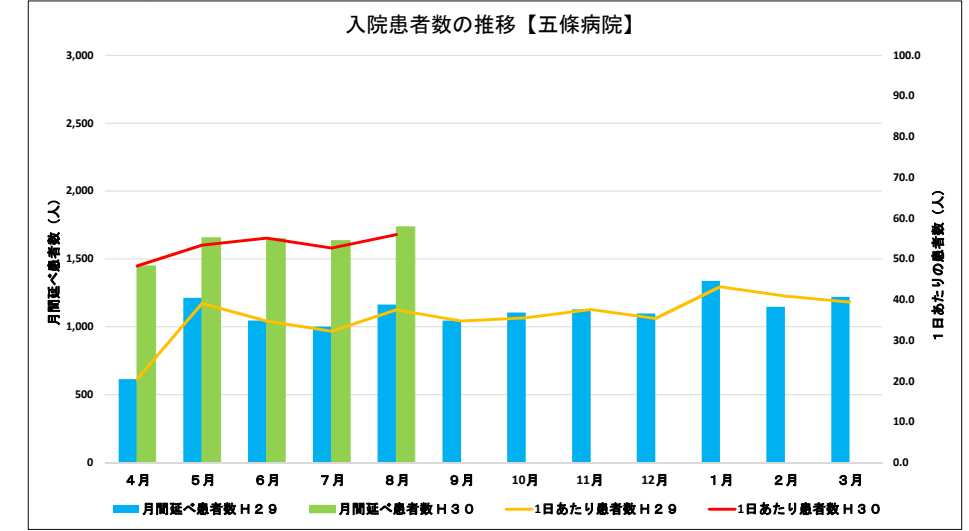


<1. 入院>

吉野病院		4月	5月	6月	7月	8月	9月	10月	11月	12月	1月	2月	3月
月間延べ患者数	H29	2,473	2,680	2,436	2,610	2,399	2,274	2,388	2,274	2,689	2,759	2,586	2,698
	H30	2,529	2,409	2,328	2,297	2,585							
1日あたり患者数	H29	82.4	86.5	81.2	84.2	77.4	75.8	77.0	75.8	86.7	89.0	92.4	87.0
	H30	84.3	77.7	77.6	74.1	83.4							

3. 五條病院

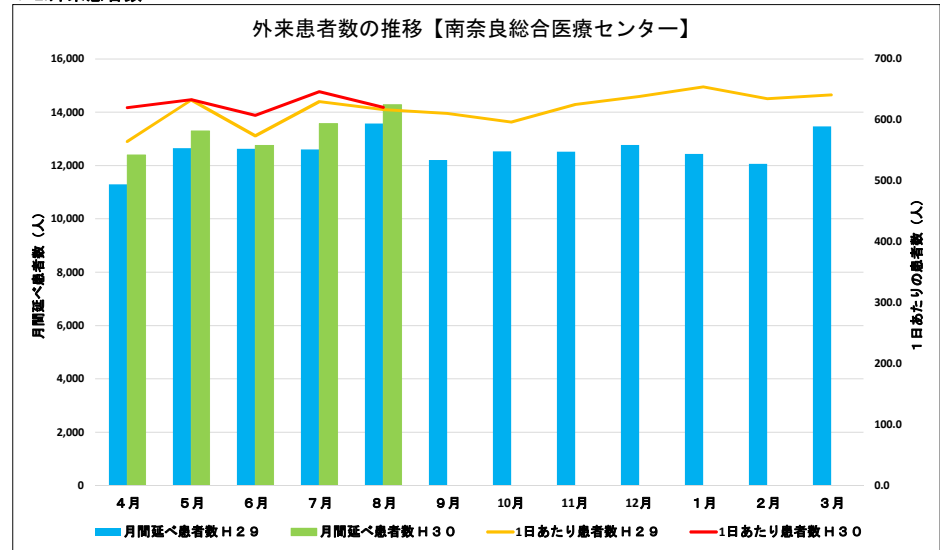
3-1.入院患者数



<1. 入院>

五條病院		4月	5月	6月	7月	8月	9月	10月	11月	12月	1月	2月	3月
月間延べ患者数	H29	614	1,213	1,045	1,002	1,164	1,045	1,105	1,128	1,097	1,338	1,146	1,221
	H30	1,448	1,656	1,652	1,635	1,736							
1日あたり患者数	H29	20.5	39.1	34.8	32.3	37.5	34.8	35.6	37.6	35.4	43.2	40.9	39.4
	H30	48.3	53.4	55.1	52.7	56.0							

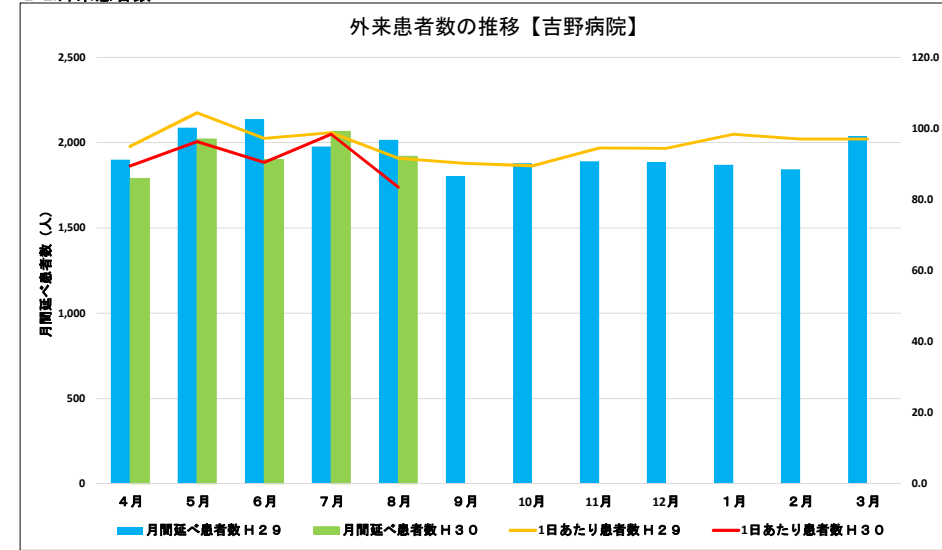
1-2.外来患者数



<2. 外来>

奈良総合医療センター		4月	5月	6月	7月	8月	9月	10月	11月	12月	1月	2月	3月
月間延べ患者数	H29	11,289	12,649	12,623	12,601	13,577	12,206	12,524	12,509	12,763	12,430	12,056	13,459
	H30	12,398	13,299	12,753	13,571	14,278							
1日あたり患者数	H29	564.5	632.5	573.8	630.1	617.1	610.3	596.4	625.5	638.2	654.2	634.5	640.9
	H30	619.9	633.3	607.3	646.2	620.8							

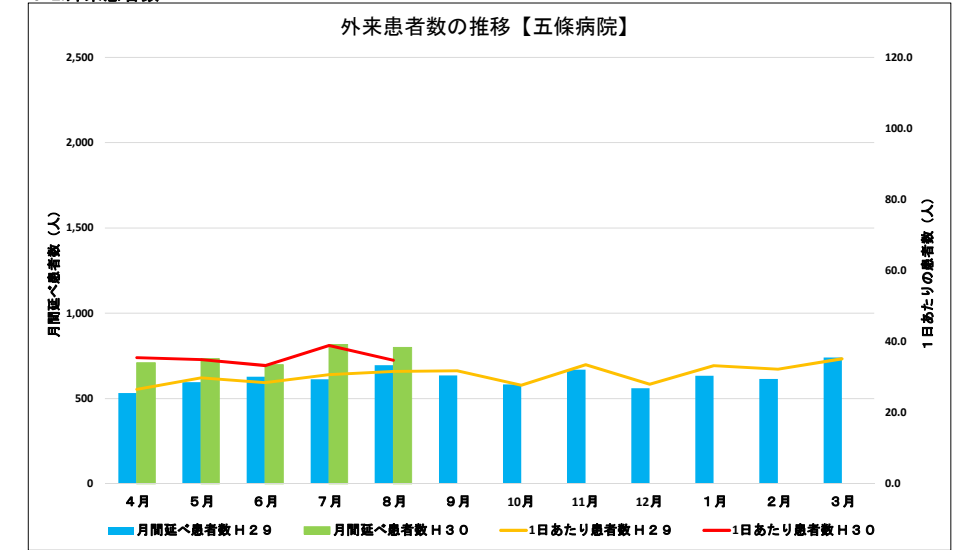
2-2.外来患者数



<2. 外来>

吉野病院		4月	5月	6月	7月	8月	9月	10月	11月	12月	1月	2月	3月
月間延べ患者数	H29	1,899	2,087	2,138	1,976	2,015	1,804	1,879	1,890	1,887	1,870	1,843	2,038
	H30	1,790	2,022	1,901	2,066	1,921							
1日あたり患者数	H29	95.0	104.4	97.2	98.8	91.6	90.2	89.5	94.5	94.4	98.4	97.0	97.0
	H30	89.5	96.3	90.5	98.4	83.5							

3-2.外来患者数



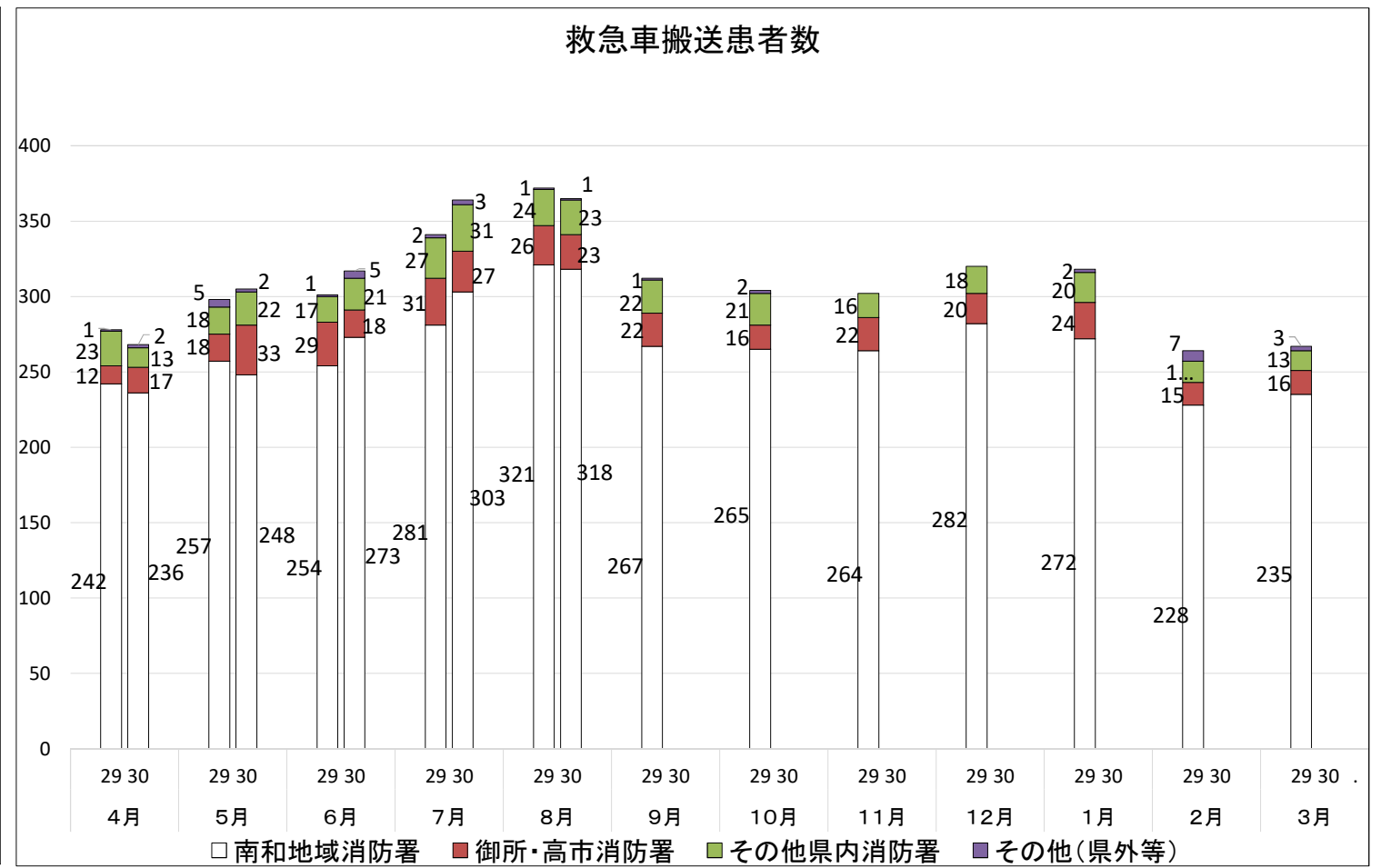
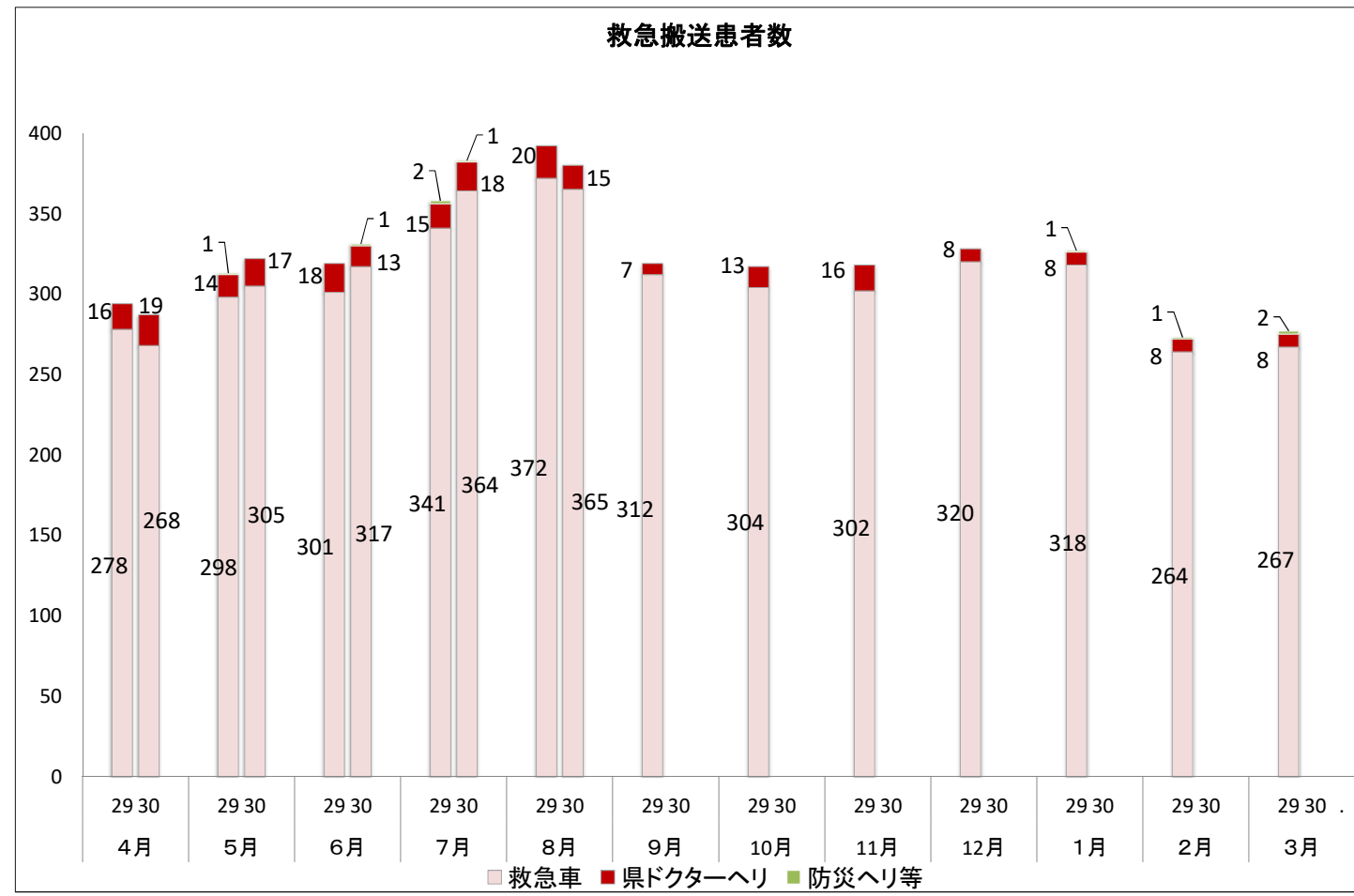
<2. 外来>

五條病院		4月	5月	6月	7月	8月	9月	10月	11月	12月	1月	2月	3月
月間延べ患者数	H29	532	596	627	613	695	635	583	669	560	633	614	740
	H30	709	735	699	817	800							
1日あたり患者数	H29	26.6	29.8	28.5	30.7	31.6	31.8	27.8	33.5	28.0	33.3	32.3	35.2
	H30	35.5	35.0	33.3	38.9	34.8							

救急車搬送患者数 平成30年8月

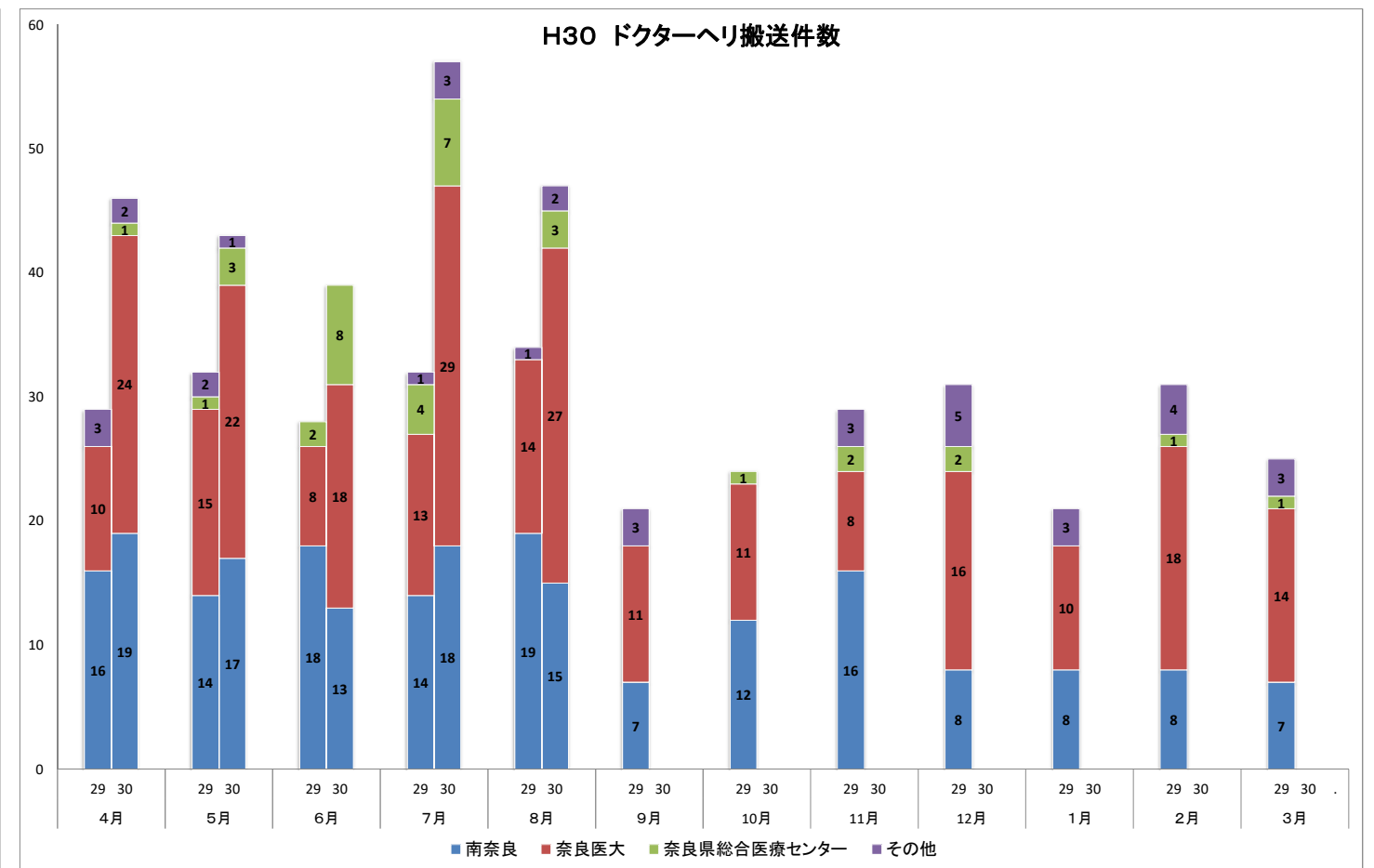
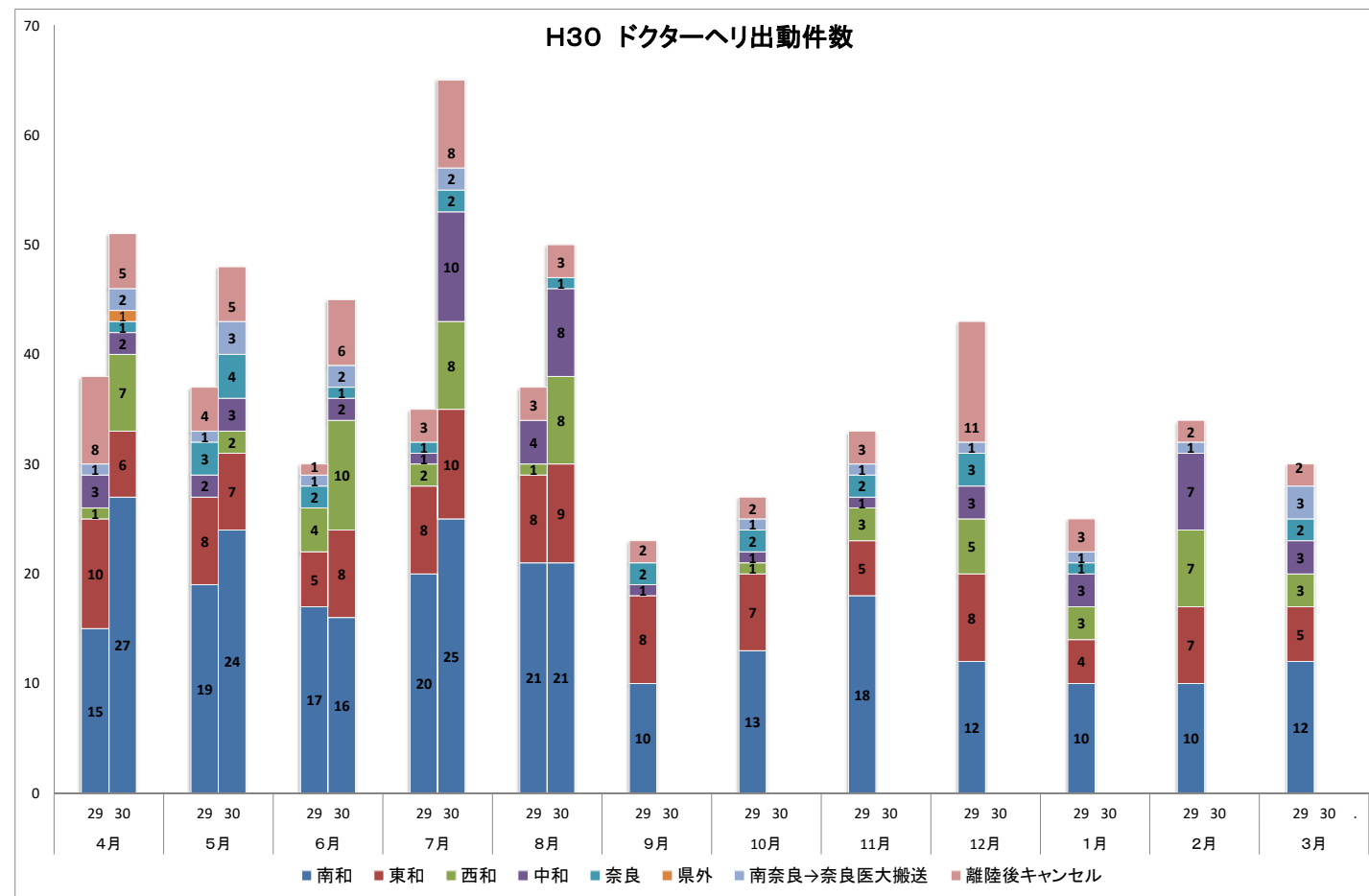
※奈良県広域消防組合調べ

		平成30年度																								平成29年度実績																							
		県広域消防組合 総搬送数(A)		受入れ医療機関																						県広域消防組合 総搬送数(A)		受入れ医療機関																					
				南奈良総合医療センター						県立医科大学附属病院										橋本市民		その他																											
				受入れ数(B)				收容率(B/A)	構成比	救命センター				ER救急				外来																															
4~6平均	7月	8月	累計	4~6平均	7月	8月	累計			4~6平均	7月	8月	累計	4~6平均	7月	8月	累計	4~6平均	7月	8月	累計	8月	計	8月	計	收容率(B/A)	構成比	8月	計	8月	計	8月	計	8月	計														
奈良県広域消防組合	中吉野	大淀署	83	89	94	432	56	70	63	300	69.4%	18.7%	1	1	2	6	0	1	1	2	7	7	12	41	1	1	0	3	18	9	16	80	103	1,140	69	763	66.9%	20.9%	2	23	0	9	20	149	1	7	11	189	
		下市署	27	36	32	149	21	29	23	114	76.5%	7.1%	0	0	0	0	0	0	0	0	1	2	1	6	1	0	0	2	5	5	8	27	32	373	25	284	76.1%	7.8%	0	4	0	1	1	24	0	0	6	60	
		黒滝分署	4	12	12	37	3	8	8	24	64.9%	1.5%	0	1	1	2	0	0	0	1	0	1	2	4	0	0	0	0	1	2	1	6	11	76	7	53	69.7%	1.5%	0	0	0	0	0	4	0	0	4	19	
		天川分署	13	18	20	77	10	7	12	49	63.6%	3.1%	0	0	0	1	0	0	0	0	0	0	0	1	0	0	0	0	2	11	8	26	21	125	16	83	66.4%	2.3%	1	2	0	1	2	5	0	0	2	34	
	五條	五條署	138	166	185	766	99	125	128	549	71.7%	34.2%	1	3	1	8	0	0	1	1	5	4	8	28	15	11	19	76	18	23	28	104	174	1,749	126	1,207	69.0%	33.1%	1	23	0	6	10	94	12	193	25	226	
		大塔分署	5	8	13	36	3	6	6	20	55.6%	1.2%	0	0	0	0	0	0	0	0	0	0	0	0	0	0	0	2	2	7	16	15	104	11	64	61.5%	1.8%	0	3	0	0	0	6	0	2	4	29		
		十津川分署	14	24	19	84	3	2	5	17	20.2%	1.1%	0	0	0	0	0	0	0	0	0	0	0	0	0	0	0	10	22	14	67	21	184	3	46	25.0%	1.3%	0	0	0	0	0	2	0	1	18	135		
	吉野	西吉野出張所	9	23	17	67	6	15	11	45	67.2%	2.8%	0	0	0	0	0	0	1	1	0	1	0	1	0	2	1	4	2	5	4	16	13	172	8	135	78.5%	3.7%	0	3	0	1	0	7	2	10	3	16	
		吉野署	66	57	91	346	49	36	52	236	68.2%	14.7%	1	0	2	4	0	0	0	0	2	2	6	13	0	0	0	0	14	19	31	93	79	763	52	503	65.9%	13.8%	2	15	0	8	5	40	0	0	20	197	
		北山分署	8	14	14	51	3	5	9	22	43.1%	1.4%	0	1	0	1	0	0	0	0	0	0	0	0	0	0	0	5	8	5	28	13	95	3	24	25.3%	0.7%	1	2	0	1	0	4	0	0	9	64		
野迫川	野迫川分署	2	0	3	10	0	0	1	2	20.0%	0.1%	0	0	0	0	0	0	0	0	0	0	0	0	1	0	1	4	1	0	1	4	2	17	1	6	35.3%	0.2%	0	0	0	1	0	0	0	4	1	6		
南和地域 計		369	447	500	2,055	252	303	318	1,378	67.1%	85.8%	3	6	6	22	0	1	3	5	16	17	29	94	18	14	21	89	79	106	123	467	484	4,798	321	3,168	66.0%	86.7%	7	75	0	28	38	335	15	217	103	975		
中和	御所署	125	174	163	713	14	21	15	79	11.1%	4.9%	3	7	5	21	4	3	1	16	13	13	17	68	1	1	2	7	90	129	123	522	168	1,713	18	166	9.7%	4.5%	6	67	4	67	22	179	0	3	118	1,231		
	高市署	81	116	94	454	8	6	8	39	8.6%	2.4%	4	9	5	26	2	9	3	19	10	9	6	44	0	0	0	0	57	83	72	326	90	1,026	8	85	8.3%	2.3%	4	47	7	53	7	144	0	0	64	697		
	その他	2,951	3,930	3,588	16,370	19	31	23	110	0.7%	6.8%	73	99	84	403	39	75	34	226	239	272	249	1,239	0	1	0	1	2,580	3,452	3,198	14,391	3,224	37,270	24	233	0.6%	6.4%	95	1,069	55	660	245	2,714	0	1	2,805	32,593		
県消防 合計		3,527	4,667	4,345	19,592	294	361	364	1,606	8.2%	100.0%	84	121	100	472	46	88	41	266	278	311	301	1,445	19	16	23	97	2,807	3,770	3,516	15,706	3,966	44,807	371	3,652	8.2%	100.0%	112	1,258	66	808	312	3,372	15	221	3,090	35,496		
他消防(県外等)						3	3	1	13																																								
総 計						297	364	365	1,619																																								



ドクターヘリ出動状況 平成30年8月

	平成30年度																							平成29年度実績																											
	出動件数						搬送先医療機関																	出動数		搬送先医療機関						その他 (救急車搬送・搬送なし等)																			
							南奈良総合医療センター					県立医科大学 附属病院					奈良県総合 医療センター					その他医療機関					南奈良総合医療センター		県立医科大学 附属病院		奈良県総合 医療センター			その他 医療機関																	
	4月	5月	6月	7月	8月	累計(A)	4月	5月	6月	7月	8月	累計(B)	收容率(B/A)	4月	5月	6月	7月	8月	累計	4月	5月	6月	7月	8月	累計	4月	5月	6月	7月	8月	累計	8月	計(A)	8月	計(B)	搬送率(B/A)	8月	計	8月	計	8月	計	8月	計							
南和保健医療圏	27	24	16	25	21	113																											21	177																	
奈良保健医療圏	1	4	1	2	1	9																											0	18																	
西和保健医療圏	7	2	10	8	8	35																											1	30																	
中和保健医療圏	2	3	2	10	8	25																											4	29																	
東和保健医療圏	6	7	8	10	9	40																											8	83																	
県外	1	0	0	0	0	1																											0	0																	
南奈良→奈良医大搬送	2	3	2	2	0	9																											0	11																	
小計	46	43	39	57	47	232	19	17	13	18	15	82	35.3%	24	22	18	29	27	120	1	3	8	7	3	22	1	0	0	1	1	3	1	1	0	2	1	5	34	348	19	147	42.2%	14	148	0	14	0	1	1	1	27
離陸後キャンセル	5	5	6	8	3	27	※南和地域の受入状況(H30年8月)																																												
その他	0	0	0	0	0	0	H29		H30																																										
合計	51	48	45	65	50	259	出動数		21		21																																								
							受入数		16		13																																								



1 経営の安定化

①純損益赤字の解消

経営の安定化を図るため、純損益赤字の解消をめざします。

【取組】

運営委員会や定例会において、毎月経営分析状況に関する資料を提示し、企業団職員の経営に関する意識を高めていきます。

<H30年度 患者数等の目標(予算値)>

		南奈良総合医療センター	吉野病院	五條病院
入院	1日平均患者数 (人)	222 (221)	86 (83)	59 (36)
	病床稼働率 (%)	95.7 (95.2)	90.0 (86.4)	90.8 (79.9)
	診療単価 (円)	49,000 (46,182)	21,000 (20,958)	20,000 (17,291)
外来	1日平均患者数 (人)	680 (618)	110 (96)	70 (31)
	診療単価 (円)	11,500 (10,598)	15,000 (14,510)	9,000 (8,527)

※()内はH29年度実績値

②救急患者の受入れと3病院の一体的かつ効率的な病床運用

【課題】

- ①南奈良総合医療センターにおける積極的な救急患者の受入継続
- ②吉野病院・五條病院の病床の効率的な稼働を確保
南奈良総合医療センターの急性期を過ぎた患者のスムーズな吉野病院、五條病院の転院を図り、南奈良総合医療センターの空床を確保する必要があります。

【取組】

- ①3病院の地域医療連携室の運用方法の変更等
 - ・南奈良総合医療センターの地域医療連携室が、3病院の地域医療連携室を統括し、3病院の病床を一体と考えた病床運用を行います。
 - ・診療情報管理士と地域医療連携室とが情報を共有し、適切な転院を促します。
- ②各病院の機能についての患者・家族への事前の周知の徹底

③五條病院の機能充実と経営改善

①外来診療機能の充実(患者数の増加対策)

- ・皮膚科等他科外来の追加検討
- ・近隣急性期病院や診療所等との連携による紹介患者の確保
- ・住民に向けた再度の五條病院の案内・周知
患者向けリーフレットの作成
病院ロビーを活用した住民向け健康教室等の実施 など
- ・五條市と連携した生活習慣病の予防事業等の実施

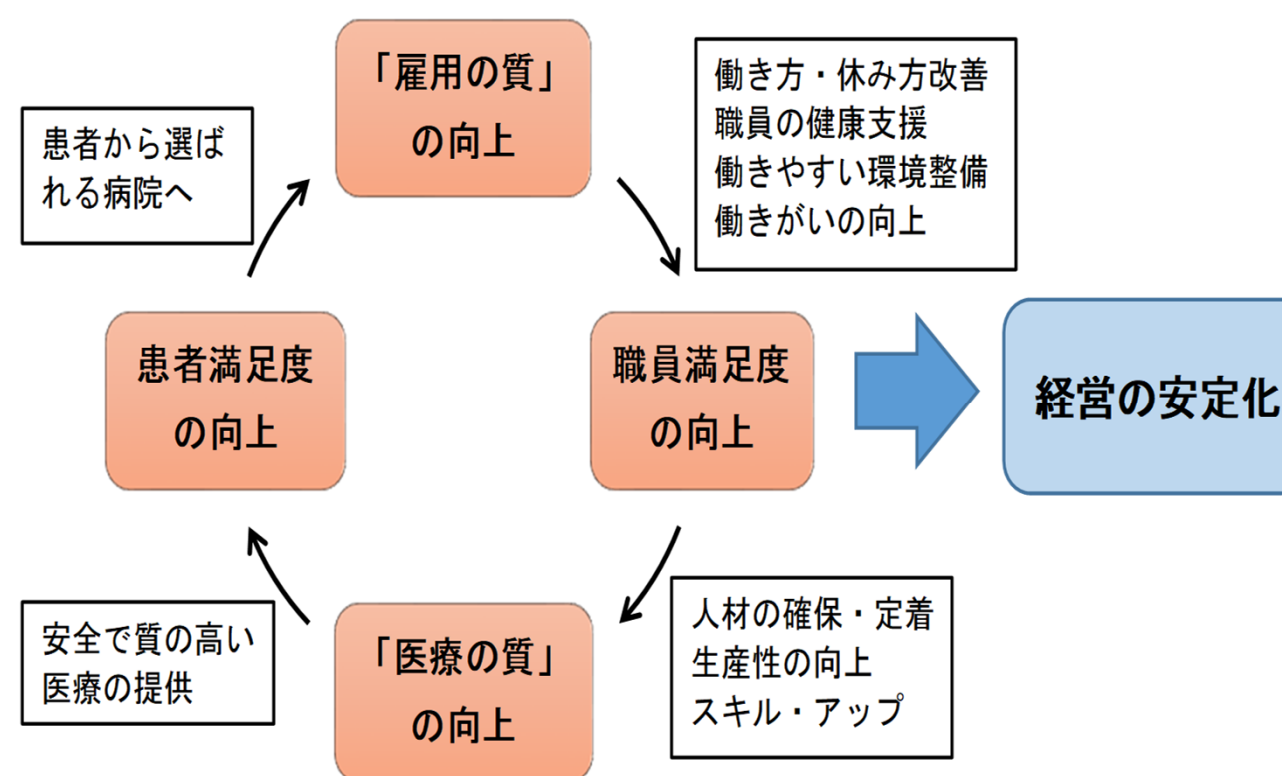
②入院診療機能の充実と収益確保

- ・地域一般入院料1(看護職員配置13:1)の施設基準取得
- ・地域包括ケア病床の運用開始

④その他経営向上に向けての取り組み

「働き方改革」

- ・働き方改革推進委員会の設置
- ・タスクシフティングやタスクシェアリングをはじめとする取組を推進します。



2 医療の質の向上

① 専門診療の充実・向上

<専門性を活かした質の高い医療の提供>

地域の医療ニーズに応じた専門性を発揮するため、各診療科が実施している専門診療を広く紹介し、地域医療機関等との連携強化などを図りながら、良質で最適な医療を提供するとともに、消化器（胃・肝臓・大腸など）がん、肺がんなどのがん診療、末梢動脈疾患カテーテル治療、t-PA（血栓溶解療法）、体外衝撃波結石破碎術（ESWL）などの専門診療の充実・向上に取り組みます。

<チーム医療の充実>

栄養サポート、院内感染防止、糖尿病、慢性腎臓病、褥瘡、嚥下摂食管理、循環器サポート、認知症ケアなどチーム医療の充実に取り組みます。

② 回復期・慢性期医療の充実

- 企業団3病院が連携し、南奈良総合医療センターの急性期を過ぎた回復期・慢性期患者の吉野、五條病院へのスムーズな転院促進を図ります。
- 五條病院での療養病棟及び地域包括ケア病床の運用を開始します。
- 吉野病院での地域医療機関等からの地域包括ケア病床への積極的な受入に取り組みます。

③ 地域医療の充実に向けた対応の強化

住み慣れた地域で、安心して住み続けられるよう地域の医療機関との連携強化に取り組みます。

<地域の医療機関等との連携>

企業団3病院と地域の医療機関との連携による地域医療提供体制の充実を図ります。

南奈良総合医療センターでは、CT・MRI検査の開業医からの直接予約実施など紹介率の向上等に取り組みます。

<へき地診療所の支援、連携>

ICT活用によるカルテ情報の共有、遠隔TVカンファレンスの実施など、へき地診療所への支援、連携に取り組みます。

<在宅医療の推進>

増大する在宅医療ニーズに対応できるよう、医師・看護師の訪問診療体制を強化し、効果的・効率的で質の高い訪問診療、訪問看護や看取りの推進に取り組みます。

3 患者サービスの充実

「笑顔と感謝にあふれる病院」をめざし、患者さんをはじめ、来院される方へのサービス向上に努めます。

<相談窓口の充実>

- 多様な医療相談に対応できる患者相談支援センターの設置

<情報発信の充実>

- 院内掲示や広報誌「はぴねすだより」等による地域住民への広報
- 健康フェスティバルの開催、健康出前講座等への職員派遣

<患者対応等>

- 入院案内に各病院の機能等を記載し、入院時の丁寧な説明
- 脳波検査、MRI検査の予約待ち日数の短縮（南奈良総合医療センター）、採血・心電図検査の待ち時間の短縮（吉野・五條病院）

4 人材の育成

地域の方に良質で最適な医療の提供を行うため、地域医療を支える人材の育成に取り組むとともに、職員のスキルアップを図ります。

<研修医等の受入>

- 基幹型臨床研修病院として、H31年度受入研修医の募集
- 協力型臨床研修病院としての研修生受入以外に、後期研修、専門医研修、医学生研修について、積極的に教育支援を実施
(H30年度受入予定) 専門医研修 3名
協力型臨床研修(たすき掛け研修) 5名
地域医療研修7名

<看護職者の育成>

- 看護専門学校での授業の一環として、へき地での地域交流、大淀養護学校児童との交流を実施します。

<職員のスキルアップ>

- 管理職のマネジメント力を向上させるため、マネジメント研修を実施します。

五條病院の取組状況

経営改善

○ 収益の確保

新たな施設基準の取得(平成30年6月～)

地域一般入院料1(看護職員配置13:1) 960点 → 1126点

看護補助加算2 76点 → 104点

○ 回復期の入院機能強化

地域包括ケア病床の運用開始(平成30年6月～)

地域包括ケア病床入院医療管理料2 2544点

○ 在宅医療の推進

在宅療養支援病院の取得(平成30年5月)

増大する在宅医療ニーズに対応できるよう体制を強化し、訪問診療、訪問看護を推進

◆訪問診療 平成30年8月実績 5人11回

◆訪問看護 平成30年8月実績 2人 9回

患者サービス・広報の充実

○ 病院ロビーの有効利用

柿くけ五條の開催(平成30年6月～)

看護部による健康管理イベント 月2回開催

参加者 入院患者及びその家族、
院外からの一般参加



○ 広報の充実

五條市広報に五條病院情報を毎月掲載

FM五條で五條病院情報を発信

○ 五條市主催の「健康と福祉のフェスティバル」への協力(平成30年9月)

一部イベントを病院内で実施

福祉サービス

○ 重症心身障害短期入所事業の導入(平成30年8月～)

在宅生活をされている重症心身障害者(児)への支援として、

障害者の日常生活及び社会生活を支援するための法律に基づく短期入所事業(空床利用型)

今後の取組

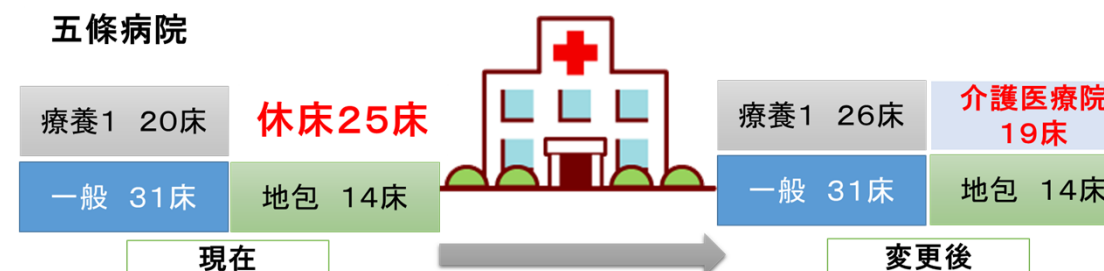
今後の病棟運用については、
地域における患者需要の動向と経営のバランスを踏まえ、検討

(検討案1) 療養病棟 20床 → 45床



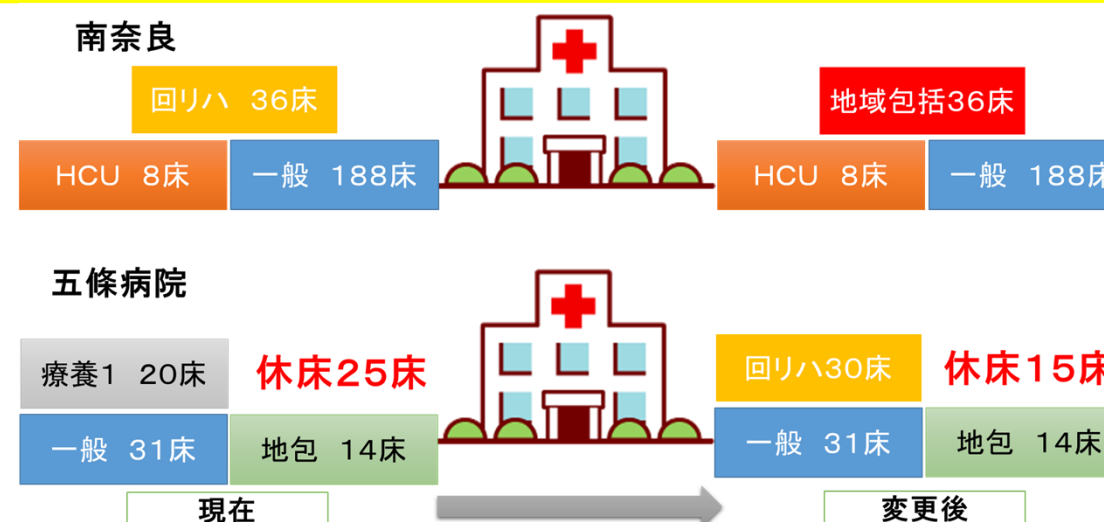
(課題) 患者の需要、看護師・補助者の増員

(検討案2) 介護医療院を併設



(課題) 患者の需要、看護師・介護士の増員

(検討案3) 療養病棟を回復期リハビリテーション病棟へ機能変更



(課題) 整形外科医師の充足

外来診療の充実

整形外科医師の確保