

《報告事項》

(1) 令和4年度 診療状況について

令和4年度（4～8月）診療状況について（入院）

南奈良総合医療センター・吉野病院・五條病院

五條病院, 10.1%

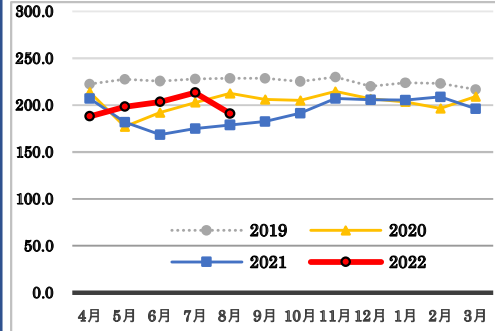
吉野病院, 12.7%



入院

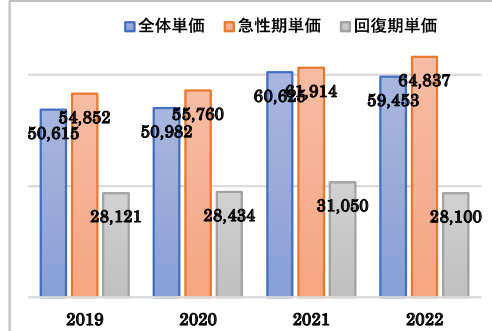
入院患者数

- 南奈良HC・五條病院（7床増）では、昨年度を上回る状況が続いている



診療単価

- 南奈良HCでは、コロナ対応で高い水準が続いている

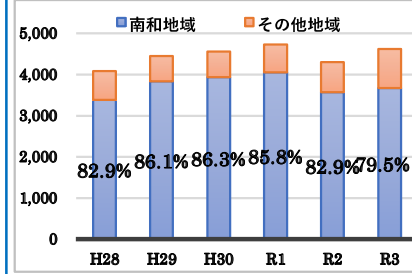


参考

南奈良総合医療センター, 77.2%

地域別患者数の状況

- 患者のうち85～95%は南和地域の住民



南和地域市町村別患者数

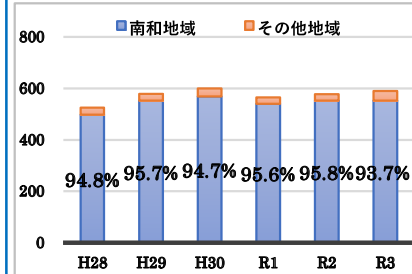
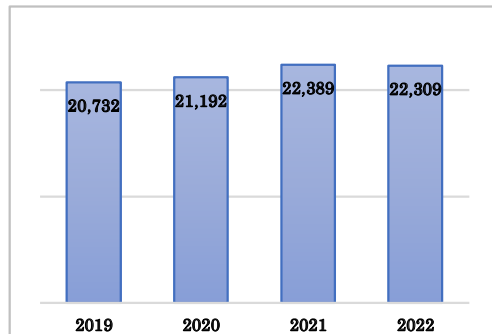
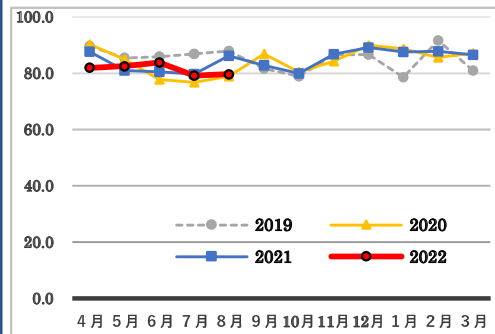
- 南奈良HCでは、約85%（6年平均）
- 吉野病院では、約95%（同上）
- 五條病院では、約92%（5年平均）※ 実患者数

| (入院) | H28 | H29 | H30 | R1 | R2 | R3 | H28→R3 |
|------|-------|-------|-------|-------|-------|-------|--------|
| 五條市 | 1,476 | 1,640 | 1,675 | 1,712 | 1,536 | 1,598 | |
| 吉野町 | 380 | 458 | 465 | 477 | 423 | 386 | |
| 大淀町 | 839 | 949 | 947 | 999 | 889 | 941 | |
| 下市町 | 339 | 319 | 352 | 360 | 312 | 329 | |
| 黒滝村 | 46 | 56 | 45 | 50 | 40 | 35 | |
| 天川村 | 61 | 85 | 93 | 82 | 72 | 80 | |
| 野迫川村 | 7 | 24 | 20 | 29 | 15 | 26 | |
| 十津川村 | 106 | 140 | 144 | 163 | 135 | 135 | |
| 下北山村 | 10 | 15 | 30 | 35 | 26 | 24 | |
| 上北山村 | 21 | 24 | 36 | 34 | 30 | 30 | |
| 川上村 | 79 | 98 | 96 | 91 | 68 | 63 | |
| 東吉野村 | 15 | 23 | 31 | 22 | 19 | 23 | |

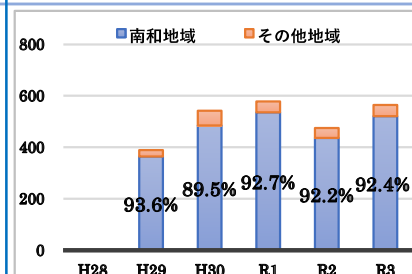
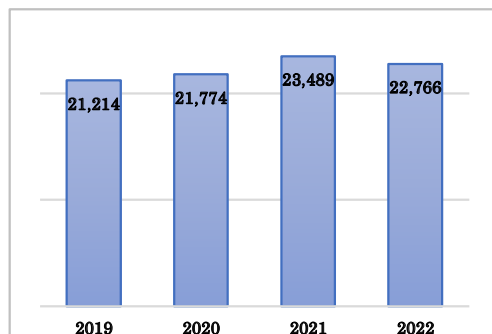
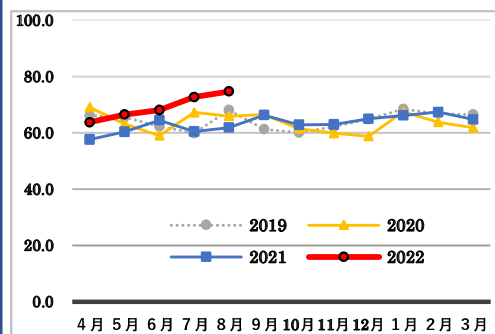
南奈良総合医療センター

吉野病院

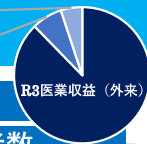
五條病院



| (入院) | H28 | H29 | H30 | R1 | R2 | R3 | H28→R3 |
|------|-----|-----|-----|-----|-----|-----|--------|
| 五條市 | 90 | 42 | 17 | 19 | 30 | 35 | |
| 吉野町 | 194 | 249 | 247 | 212 | 215 | 193 | |
| 大淀町 | 101 | 132 | 132 | 157 | 155 | 173 | |
| 下市町 | 49 | 59 | 84 | 74 | 77 | 70 | |
| 黒滝村 | 4 | 3 | 2 | 7 | 7 | 12 | |
| 天川村 | 8 | 12 | 16 | 13 | 18 | 17 | |
| 野迫川村 | 2 | 0 | 1 | 0 | 0 | 1 | |
| 十津川村 | 7 | 8 | 1 | 3 | 9 | 3 | |
| 下北山村 | 2 | 2 | 4 | 5 | 4 | 4 | |
| 上北山村 | 6 | 8 | 9 | 11 | 5 | 6 | |
| 川上村 | 27 | 31 | 47 | 34 | 28 | 32 | |
| 東吉野村 | 7 | 6 | 8 | 5 | 4 | 6 | |



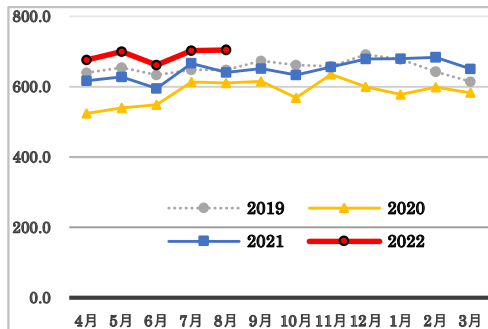
| (入院) | H28 | H29 | H30 | R1 | R2 | R3 | H28→R3 |
|------|-----|-----|-----|-----|-----|-----|--------|
| 五條市 | 0 | 285 | 396 | 428 | 343 | 421 | |
| 吉野町 | 0 | 2 | 4 | 3 | 5 | 5 | |
| 大淀町 | 0 | 24 | 31 | 37 | 33 | 31 | |
| 下市町 | 0 | 9 | 10 | 15 | 9 | 8 | |
| 黒滝村 | 0 | 2 | 4 | 4 | 1 | 0 | |
| 天川村 | 0 | 7 | 4 | 7 | 2 | 0 | |
| 野迫川村 | 0 | 5 | 5 | 8 | 7 | 10 | |
| 十津川村 | 0 | 26 | 30 | 33 | 34 | 44 | |
| 下北山村 | 0 | 2 | 1 | 1 | 3 | 1 | |
| 上北山村 | 0 | 0 | 0 | 0 | 0 | 0 | |
| 川上村 | 0 | 2 | 0 | 0 | 0 | 1 | |
| 東吉野村 | 0 | 0 | 0 | 0 | 0 | 0 | |



外来

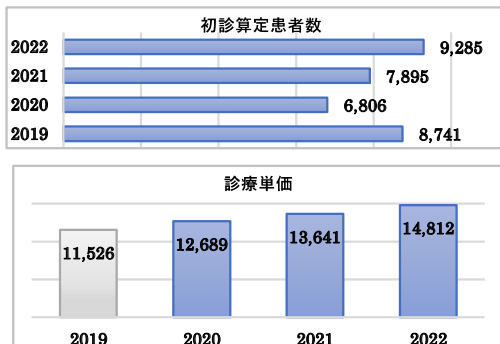
外来患者数

- 南奈良HC・五條病院では、コロナ対応で患者が増加している



診療単価

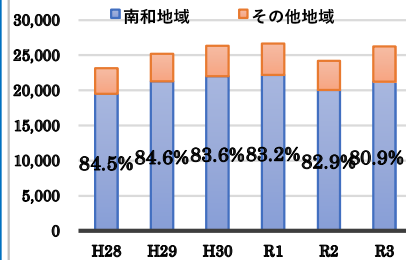
- コロナ対応で高い水準が続いており、新規外来患者も増加している



参考

地域別患者数の状況

- 患者のうち85～95%前後は南和地域の住民



南和地域市町村別患者数

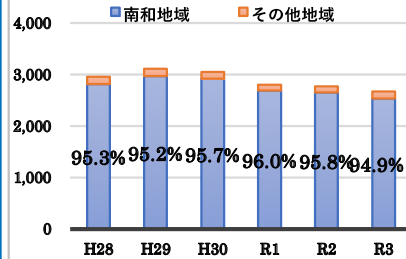
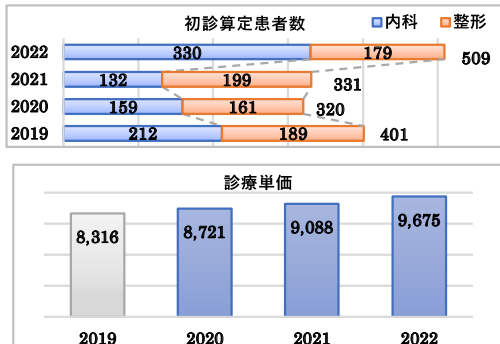
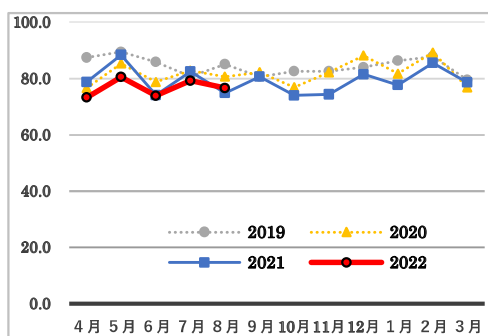
- 南奈良HCでは、約84%（6年平均）
- 吉野病院では、約96%（同上）
- 五條病院では、約94%（5年平均） ※ 実患者数

| (外来) | H28 | H29 | H30 | R1 | R2 | R3 | H28→R3 |
|------|------|------|------|-------|-------|------|--------|
| 五條市 | 7804 | 8602 | 8861 | 8,938 | 8,151 | 8878 | |
| 吉野町 | 1928 | 2346 | 2410 | 2,456 | 2,149 | 2207 | |
| 大淀町 | 6158 | 6574 | 6771 | 6,796 | 6,189 | 6560 | |
| 下市町 | 2177 | 2092 | 2109 | 2,126 | 1,897 | 1927 | |
| 黒滝村 | 127 | 218 | 240 | 238 | 196 | 205 | |
| 天川村 | 355 | 377 | 392 | 389 | 354 | 347 | |
| 野迫川村 | 38 | 59 | 60 | 68 | 68 | 79 | |
| 十津川村 | 314 | 403 | 442 | 457 | 418 | 397 | |
| 下北山村 | 55 | 36 | 76 | 101 | 90 | 76 | |
| 上北山村 | 58 | 95 | 114 | 122 | 120 | 116 | |
| 川上村 | 486 | 415 | 426 | 412 | 333 | 337 | |
| 東吉野村 | 56 | 83 | 103 | 105 | 93 | 104 | |

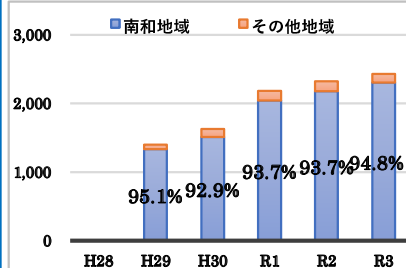
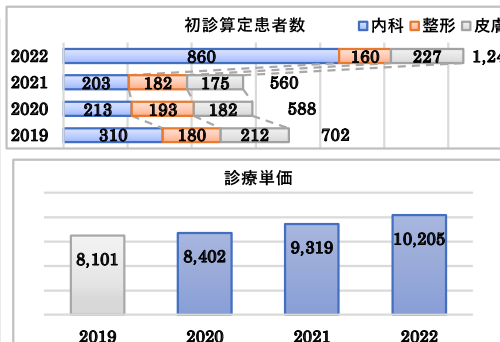
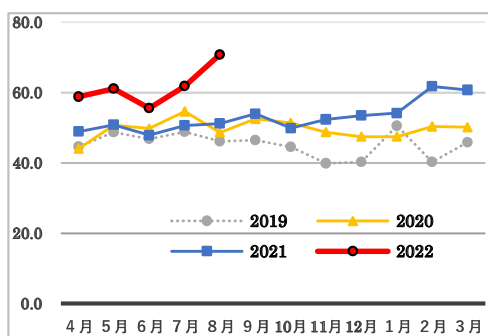
南奈良総合医療センター

吉野病院

五條病院



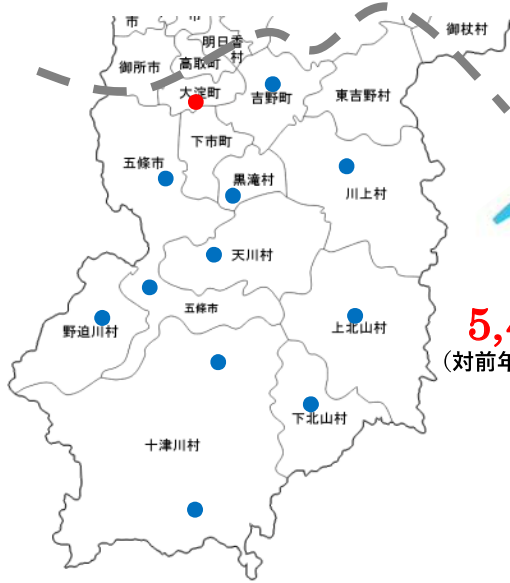
| (外来) | H28 | H29 | H30 | R1 | R2 | R3 | H28→R3 |
|------|------|------|------|-------|-------|------|--------|
| 五條市 | 48 | 53 | 28 | 34 | 33 | 25 | |
| 吉野町 | 2015 | 2103 | 2039 | 1,855 | 1,877 | 1837 | |
| 大淀町 | 424 | 468 | 488 | 457 | 438 | 418 | |
| 下市町 | 89 | 94 | 123 | 126 | 105 | 83 | |
| 黒滝村 | 3 | 3 | 3 | 8 | 11 | 7 | |
| 天川村 | 14 | 20 | 20 | 20 | 18 | 14 | |
| 野迫川村 | 0 | 0 | 1 | 0 | 0 | 0 | |
| 十津川村 | 0 | 2 | 1 | 3 | 4 | 1 | |
| 下北山村 | 2 | 5 | 4 | 5 | 3 | 3 | |
| 上北山村 | 8 | 10 | 10 | 12 | 8 | 6 | |
| 川上村 | 194 | 196 | 184 | 152 | 138 | 125 | |
| 東吉野村 | 23 | 17 | 19 | 20 | 21 | 17 | |



| (入院) | H28 | H29 | H30 | R1 | R2 | R3 | H28→R3 |
|------|-----|------|------|-------|------|------|--------|
| 五條市 | 0 | 1269 | 1444 | 1,901 | 2045 | 2194 | |
| 吉野町 | 0 | 7 | 7 | 16 | 12 | 12 | |
| 大淀町 | 0 | 16 | 18 | 42 | 45 | 41 | |
| 下市町 | 0 | 8 | 9 | 19 | 18 | 14 | |
| 黒滝村 | 0 | 1 | 5 | 6 | 4 | 0 | |
| 天川村 | 0 | 6 | 5 | 11 | 8 | 8 | |
| 野迫川村 | 0 | 2 | 3 | 14 | 4 | 3 | |
| 十津川村 | 0 | 24 | 23 | 38 | 38 | 30 | |
| 下北山村 | 0 | 0 | 0 | 0 | 2 | 0 | |
| 上北山村 | 0 | 0 | 0 | 0 | 1 | 1 | |
| 川上村 | 0 | 1 | 0 | 0 | 0 | 1 | |
| 東吉野村 | 0 | 0 | 0 | 0 | 0 | 1 | |

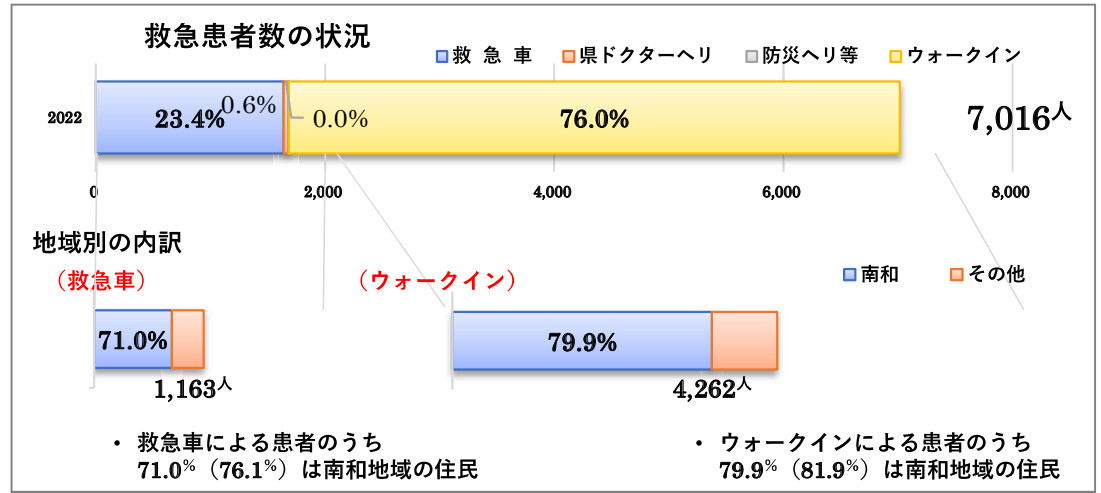
令和4年度（4月～8月）救急外来の状況について

南奈良総合医療センター



■ 救急外来受入れ人数 7,016件 (対前年度+30.2%)
 このうち、5,450人 (全体の77.7%) を南和地域の住民に利用していただいている rf.R③4,324人 (全体の80.2%)

5,450人
 (対前年度 +1,126人(+26.0%))
 が救急外来へ



■ 救急患者について、公立へき地診療所での受診歴があれば、南奈良HCの医師は患者到着までに診療所の電子カルテ情報を共有・閲覧して、最適な治療につなげている

● 救急外来の状況 (R4.4～8月実績) ※ 患者住所地

| 救急外来の状況 | 2021 | | | 2022 | | | 増減 | | |
|---------|-------|-------|-------------------|-------|-------|-------------------|-------------------|-----------------|-------------------|
| | 南和 | 豊梨 | 計 | 南和 | 豊梨 | 計 | 南和 | 豊梨 | 計 |
| 救急車 | 1,083 | 341 | 1,424 (26.4%) | 1,163 | 476 | 1,639 (23.4%) | 80 (+7.4%) | 135 (+39.6%) | 215 (+15.1%) |
| 県ドクターヘリ | 35 | 12 | 47 (0.9%) | 25 | 16 | 41 (0.9%) | ▲10 (▲28.6%) | 4 (+33.3%) | ▲6 (▲12.8%) |
| 防災ヘリ等 | 2 | 4 | 6 (0.1%) | 0 | 2 | 10 (0.1%) | ▲2 (-) | ▲2 (▲50.0%) | ▲4 (▲66.7%) |
| ウォークイン | 3,204 | 707 | 3,911 (72.6%) | 4,262 | 1,072 | 5,334 (76.1%) | 1,058 (+33.0%) | 365 (+51.6%) | 1,423 (+36.4%) |
| 合計 | 4,324 | 1,064 | 5,388 (100.0%) | 5,450 | 1,566 | 7,016 (100.0%) | 1,126 (+26.0%) | 502 (+47.2%) | 1,628 (+30.2%) |
| 1日平均 | 28.2 | 7.0 | 35.2 | 35.6 | 10.2 | 45.9 | 7.4 | 3.2 | 10.7 |

括弧内は、前年度同期間の比率

● 県ドクターヘリ (25件) の内訳 (患者住所地)

| 市町村名 | 件数 | 市町村名 | 件数 |
|------|----|------|----|
| 五條市 | 9 | 野迫川村 | 1 |
| 吉野町 | 4 | 十津川村 | 6 |
| 大淀町 | 2 | 下北山村 | 0 |
| 下市町 | 0 | 上北山村 | 0 |
| 黒滝村 | 0 | 川上村 | 1 |
| 天川村 | 1 | 東吉野村 | 1 |

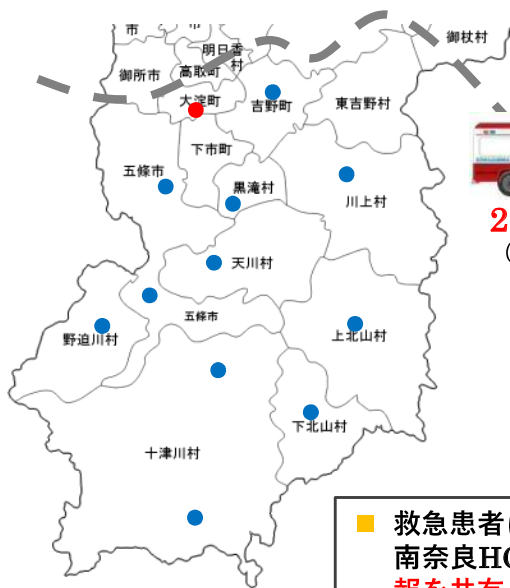


【参考】県ドクターヘリ出動・搬送状況 (R4.4～8月実績)

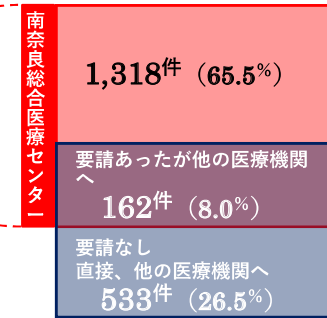
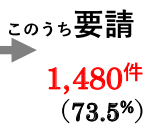
| 出動件数 | 累計 | | | 搬送件数 | 累計 | | |
|----------|------|------|-----|-----------------|-------|-------|--------|
| | 2021 | 2022 | 増減 | | 2021 | 2022 | 増減 |
| 南和保健医療圏 | 77 | 80 | 3 | 南奈良総合医療センター | 47 | 41 | -6 |
| 奈良保健医療圏 | 7 | 15 | -8 | 対出動件数 (キャンセル除く) | 27.3% | 24.1% | -3.2pt |
| 西和保健医療圏 | 23 | 12 | -11 | 南和地域出動受入件数 | 42 | 39 | -3 |
| 中和保健医療圏 | 23 | 26 | 3 | 奈良県立医科大学附属病院 | 64 | 69 | 5 |
| 東和保健医療圏 | 30 | 29 | -1 | 奈良県総合医療センター | 12 | 23 | 11 |
| 県外 | 12 | 8 | -4 | その他 | 49 | 37 | -12 |
| 小計 | 172 | 170 | -2 | 合計 | 172 | 170 | -2 |
| 離陸後キャンセル | 30 | 24 | -6 | | | | |
| 合計 | 202 | 194 | -8 | | | | |

令和4年度（4月～8月） 救急搬送状況について

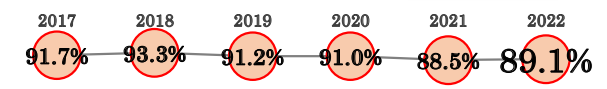
南奈良総合医療センター



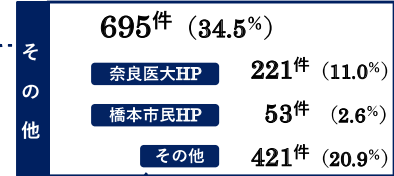
このほか県内の他地域から319件受け入れ



応需率の推移



応需率 89.1% ⇨ 1,318 / 1,480
※ 応需できなかった主な理由
3次救急対応で専門外、救急センター混雑・緊急手術、ベッド満床



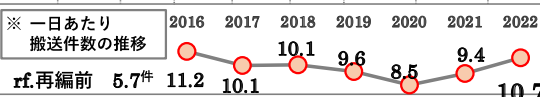
救急患者について、公立へき地診療所での受診歴があれば、南奈良HCの医師は患者到着までに診療所の電子カルテ情報を共有・閲覧して、最適な治療につなげている（再掲）

●「その他」の内訳

| 医療機関名 | 件数 | 医療機関名 | 件数 |
|-------------|----|-------------|-----|
| 奈良県ドクヘリ | 68 | 紀和病院 | 8 |
| 済生会御所病院 | 39 | 吉本整形外科外科病院 | 7 |
| 天理よろづ相談所病院 | 30 | 吉野病院 | 7 |
| 中井記念病院 | 27 | 宇陀市立病院 | 4 |
| 香芝生喜病院 | 22 | 辻村病院 | 4 |
| 済生会中和病院 | 19 | 秋津鴻池病院 | 3 |
| 大和橿原病院 | 19 | 奈良県総合医療センター | 3 |
| 大和高田市立病院 | 19 | 南和病院 | 3 |
| 土庫病院 | 18 | 南和歌山医療センター | 3 |
| 高井病院 | 15 | 平尾病院 | 2 |
| 奈良県西和医療センター | 15 | 郡山青藍病院 | 2 |
| 平成記念病院 | 14 | やまと精神医療センター | 2 |
| 国保中央病院 | 14 | 中辻医院 | 2 |
| 新宮市立医療センター | 14 | 近大奈良病院 | 2 |
| 十津川村小原診療所 | 9 | 万葉クリニック | 19 |
| 紀南病院（三重県） | 8 | 外18医療機関各1件 | |
| 合計 | | | 421 |

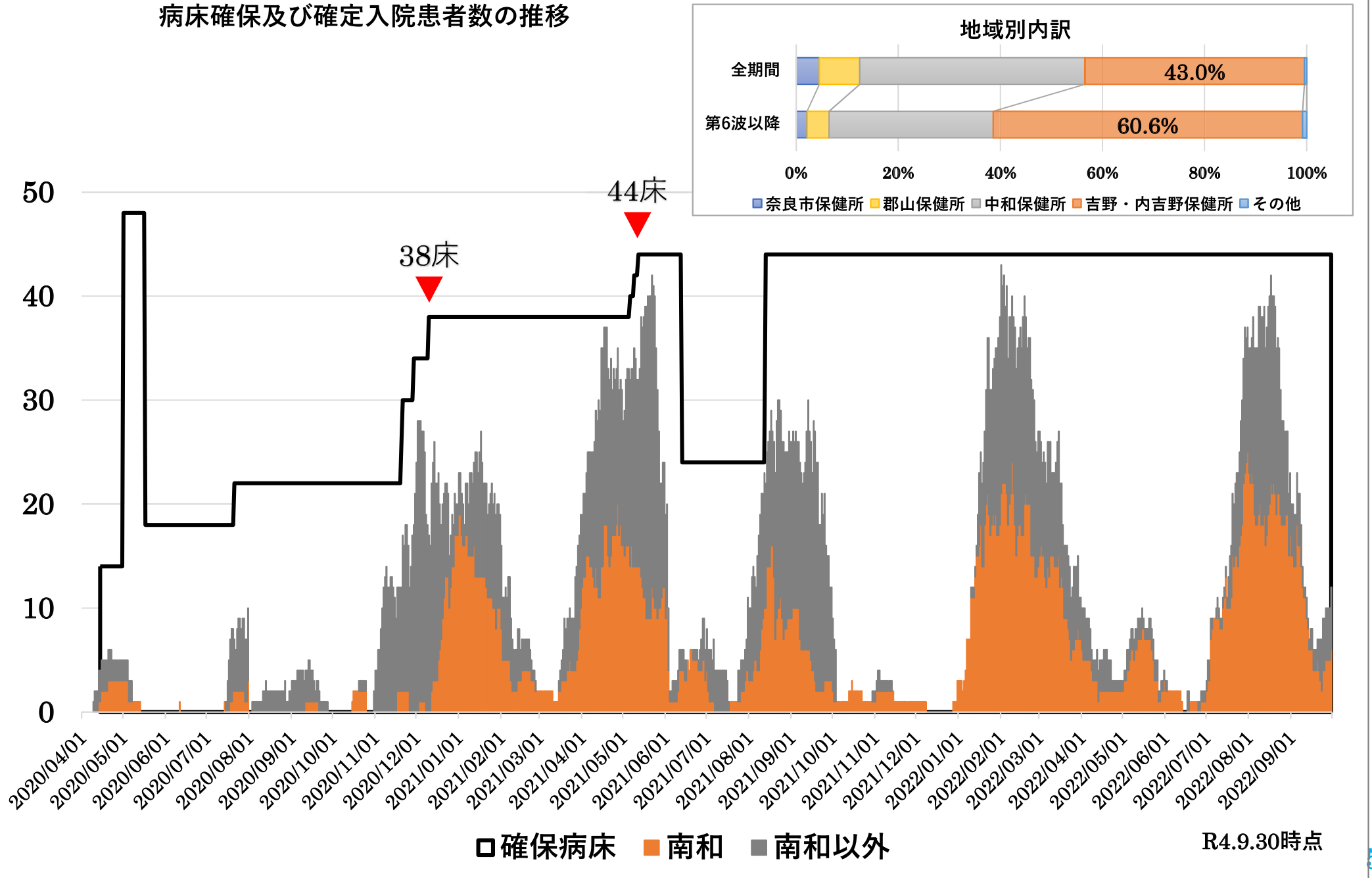
※「奈良県ドクヘリ」は、ランデブーポイントまでの搬送

| 救急搬送状況 | 県広域消防組合 総搬送数 | 累 計 | | | | | | | | | | | | | | | | | | | | |
|-----------|--------------|---------------|--------|-------|--------|-------|-----|----------|--------|-----|----------|--------|-------|-------|-----|----|------|----|--------|--------|-------|-----|
| | | 受 入 れ 医 療 機 関 | | | | | | | | | | | | | | | | | | | | |
| | | 南奈良総合医療センター | | | | | | | | | 奈良医大 | | | | | | 橋本市民 | | | その他 | | |
| | | 要請数(A) | | | 受入数(B) | | | 応需率(B/A) | | | 救命・ER・外来 | | | | | | | | | | | |
| 奈良県広域消防組合 | 中吉野 | 大淀署 | 392 | 467 | 75 | 278 | 322 | 44 | 246 | 286 | 40 | 88.5% | 88.8% | 49 | 75 | 26 | 1 | 0 | -1 | 96 | 106 | 10 |
| | | 下市署 | 142 | 160 | 18 | 110 | 123 | 13 | 97 | 112 | 15 | 88.2% | 91.1% | 12 | 15 | 3 | 0 | 0 | 0 | 33 | 33 | 0 |
| | | 黒滝分署 | 31 | 27 | -4 | 26 | 20 | -6 | 22 | 16 | -6 | 84.6% | 80.0% | 1 | 3 | 2 | 0 | 0 | 0 | 8 | 8 | 0 |
| | | 天川分署 | 51 | 62 | 11 | 42 | 46 | 4 | 31 | 40 | 9 | 73.8% | 87.0% | 3 | 6 | 3 | 0 | 0 | 0 | 17 | 16 | -1 |
| | 五條 | 五條署 | 702 | 788 | 86 | 554 | 611 | 57 | 487 | 528 | 41 | 87.9% | 86.4% | 52 | 81 | 29 | 43 | 48 | 5 | 120 | 131 | 11 |
| | | 大塔分署 | 41 | 34 | -7 | 33 | 25 | -8 | 27 | 22 | -5 | 81.8% | 88.0% | 3 | 3 | 0 | 2 | 0 | -2 | 9 | 9 | 0 |
| | | 十津川分署 | 77 | 68 | -9 | 35 | 33 | -2 | 31 | 30 | -1 | 88.6% | 90.9% | 4 | 1 | -3 | 1 | 0 | -1 | 41 | 37 | -4 |
| | | 西吉野出張所 | 66 | 85 | 19 | 56 | 70 | 14 | 54 | 62 | 8 | 96.4% | 88.6% | 1 | 9 | 8 | 1 | 1 | 0 | 10 | 13 | 3 |
| | 吉野 | 吉野署 | 249 | 270 | 21 | 175 | 203 | 28 | 170 | 196 | 26 | 97.1% | 96.6% | 11 | 25 | 14 | 0 | 0 | 0 | 68 | 49 | -19 |
| | | 北山分署 | 24 | 37 | 13 | 11 | 19 | 8 | 9 | 18 | 9 | 81.8% | 94.7% | 4 | 1 | -3 | 0 | 0 | 0 | 11 | 18 | 7 |
| 野迫川 | 野迫川 | 16 | 15 | -1 | 10 | 8 | -2 | 9 | 8 | -1 | 90.0% | 100.0% | 1 | 2 | 1 | 2 | 4 | 2 | 4 | 1 | -3 | |
| | 野迫川分署 | 16 | 15 | -1 | 10 | 8 | -2 | 9 | 8 | -1 | 90.0% | 100.0% | 1 | 2 | 1 | 2 | 4 | 2 | 4 | 1 | -3 | |
| 南和地域 計 | | 1,791 | 2,013 | 222 | 1,330 | 1,480 | 150 | 1,183 | 1,318 | 135 | 88.9% | 89.1% | 141 | 221 | 80 | 50 | 53 | 3 | 417 | 421 | 4 | |
| 中和 | 御所署 | 736 | 829 | 93 | 107 | 139 | 32 | 85 | 107 | 22 | 79.4% | 77.0% | 101 | 165 | 64 | 2 | 1 | -1 | 548 | 556 | 8 | |
| | 高市署 | 368 | 472 | 104 | 28 | 52 | 24 | 23 | 42 | 19 | 82.1% | 80.8% | 55 | 106 | 51 | 0 | 0 | 0 | 290 | 324 | 34 | |
| | 宇陀署 | 776 | 940 | 164 | 18 | 36 | 18 | 16 | 30 | 14 | 88.9% | 83.3% | 77 | 126 | 49 | 0 | 0 | 0 | 683 | 784 | 101 | |
| | その他 | 15,049 | 17,295 | 2,246 | - | - | - | 108 | 140 | 32 | - | - | 1,740 | 1,953 | 213 | 0 | 0 | 0 | 13,201 | 15,202 | 2,001 | |
| | 県消防 合計 | 18,720 | 21,549 | 2,829 | - | - | - | 1,415 | 1,637 | 222 | - | - | 2,114 | 2,571 | 457 | 52 | 54 | 2 | 15,139 | 17,287 | 2,148 | |
| (県内応需率※1) | | | | | | | | (87.4) | (86.9) | | | | | | | | | | | | | |
| 他消防 (県外等) | | | | | | | | 9 | 2 | -7 | | | | | | | | | | | | |
| 総 計 | | | | | | | | 1,424 | 1,639 | 215 | | | | | | | | | | | | |

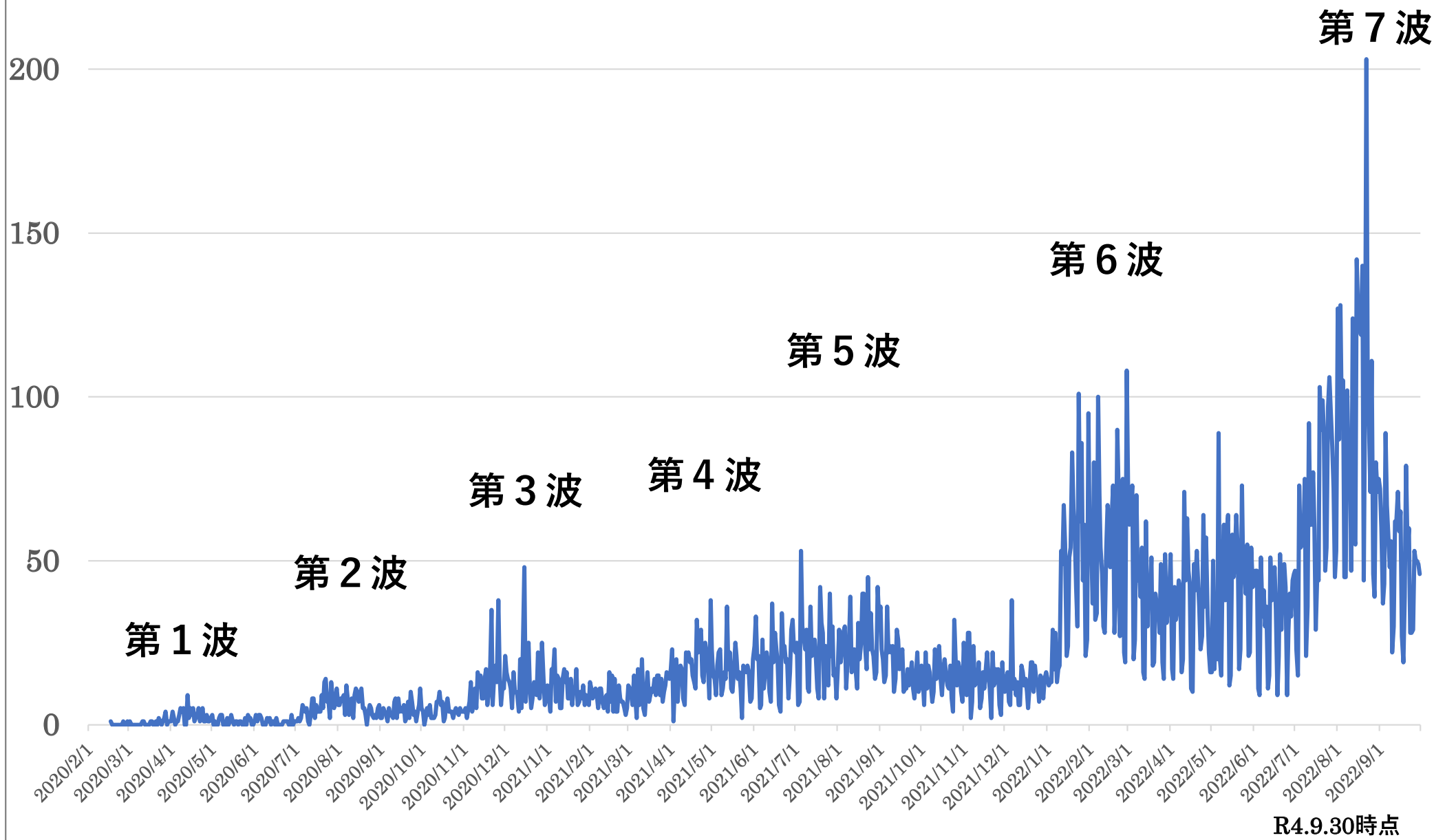


南奈良総合医療センターにおける新型コロナウイルス患者の入院受入状況（地域別）

病床確保及び確定入院患者数の推移



発熱外来における1日あたり検査数の推移



R4.9.30時点