

南和広域医療企業団議会

令和4年 第2回 定例会

提出議案

令和4年10月

南和広域医療企業団

提出議案目次

議案番号	事 件 名	頁
認第 1 号	令和 3 年度 南和広域医療企業団病院事業会計決算について	1 頁
議第 7 号	令和 4 年度南和広域医療企業団病院事業会計補正予算（第 2 号）について	4 9 頁
議第 8 号	南和広域医療企業団職員の育児休業等に関する条例の一部を改正する条例について	6 3 頁
報第 1 号	南和広域医療企業団病院事業会計資金不足比率の報告について	6 7 頁

認 第 1 号

令和3年度南和広域医療企業団病院事業会計決算の認定について

令和3年度南和広域医療企業団病院事業会計決算を、地方公営企業法(昭和27年法律第292号)第30条第2項の規定により、監査委員の意見を付けて議会の認定に付する。

令和 4 年 10月 28日 提出

南和広域医療企業団
企業長 杉 山 孝

令和3年度

病院事業会計決算書

南和広域医療企業団

目 次

決算書類

	頁
1. 令和3年度 南和広域医療企業団病院事業決算報告書	1
2. 令和3年度 南和広域医療企業団病院事業損益計算書	5
3. 令和3年度 南和広域医療企業団病院事業剰余金計算書書	7
4. 令和3年度 南和広域医療企業団病院事業剰余金処分計算書 ...	9
5. 令和3年度 南和広域医療企業団病院事業貸借対照表	10

決算附属書類

6. 令和3年度 南和広域医療企業団病院事業報告書	13
7. キャッシュ・フロー計算書	16
8. 収益費用明細書	17
9. 固定資産明細書	21
10. 企業債明細書	23

令和3年度 南和広域医療企業団

(1) 収益的収入及び支出
収入

区 分	予		算
	当 初 予 算 額	補 正 予 算 額	地 方 公 営 企 業 法 第 2 4 条 第 3 項 の 規 定 に よ る 支 出 額 に 係 る 財 源 充 当 額
第1款 病院事業収益	10,309,646,000	270,000,000	0
第1項 医業収益	8,574,724,000	270,000,000	0
第2項 医業外収益	1,571,672,000	0	0
第3項 訪問看護事業収益	38,812,000	0	0
第4項 看護師養成事業収益	122,438,000	0	0
第5項 特別利益	2,000,000	0	0

支 出

区 分	予				算	
	当 初 予 算 額	補 正 予 算 額	予備 費支 出額	流 用 増 減 額	地方公営 企業法第 24条第 3項の規 定による 支出額に 係る財源 充当額	小 計
第1款 病院事業費用	10,305,859,000	180,000,000	0	0	0	10,485,859,000
第1項 医業費用	10,007,916,000	180,000,000	0	22,579,000	0	10,210,495,000
第2項 医業外費用	84,954,000	0	0	0	0	84,954,000
第3項 訪問看護事業費用	53,332,000	0	0	△ 17,395,000	0	35,937,000
第4項 看護師養成事業費用	150,657,000	0	0	△ 5,184,000	0	145,473,000
第5項 特別損失	6,000,000	0	0	0	0	6,000,000
第6項 予備費	3,000,000	0	0	0	0	3,000,000

病院事業決算報告書

(単位 円)

額		決 算 額	予 算 額 に 比 べ 決 算 額 の 増 減	備 考 (うち、仮受消費税)
合 計				
10,579,646,000		12,910,746,971	2,331,100,971	40,178,380
8,844,724,000		9,837,479,018	992,755,018	35,981,263
1,571,672,000		2,921,515,637	1,349,843,637	4,170,947
38,812,000		35,160,716	△ 3,651,284	17,500
122,438,000		116,591,600	△ 5,846,400	8,670
2,000,000		0	△ 2,000,000	0

(単位 円)

地方公営 企業法第 26条第 2項の規 定による 支出額に 係る財源 充当額	額		地方公営 企業法第 26条第 2項の規 定による 繰越額	不 用 額	備 考 (うち、仮払消費税)
	合 計				
0	10,485,859,000	10,989,930,940	0	△ 504,071,940	359,750,976
0	10,210,495,000	10,734,545,863	0	△ 524,050,863	355,325,379
0	84,954,000	82,904,683	0	2,049,317	0
0	35,937,000	33,932,698	0	2,004,302	619,629
0	145,473,000	138,528,586	0	6,944,414	3,804,231
0	6,000,000	19,110	0	5,980,890	1,737
0	3,000,000	0	0	3,000,000	0

(2) 資本的収入及び支出

収 入

区 分	予 算				
	当 初 予 算 額	補 正 予 算 額	小 計	地方公営 企業企業 法第26 条の規定 による繰 越額に係 る財源 充当額	継続費 通 次 繰越額 に係る 財 源 充当額
第1款 資 本 的 収 入	583,543,000	132,006,000	715,549,000	0	0
第1項補 助 金	0	132,006,000	132,006,000	0	0
第2項負 担 金	416,143,000		416,143,000	0	0
第3項企 業 債	167,400,000		167,400,000	0	0

支 出

区 分	予 算					
	当 初 予 算 額	補正予算額	流用 増減額	小 計	地方公営 企業法第 26条の 規定によ る支出額 に係る 繰越額	継続費 通 次 繰越額
第1款 資 本 的 支 出	712,798,000	147,006,000	0	859,804,000	0	0
第1項 建 設 改 良 費	242,881,000	147,006,000	0	389,887,000	0	0
第2項 企 業 債 償 還 金	416,144,000		0	416,144,000	0	0
第3項 県 借 入 金 返 還 金	53,773,000		0	53,773,000	0	0

資本的収入が、資本的支出に対して不足する額134,436,275円は損益勘定留保資金134,436,275円で補てんした。

(単位 円)

額	決 算 額	予 算 額 に 比 べ 決 算 額 の 増 減	備 考
合 計			
715,549,000	715,545,700	△ 3,300	
132,006,000	133,702,630	1,696,630	
416,143,000	416,143,070	70	
167,400,000	165,700,000	△ 1,700,000	

(単位 円)

額	決 算 額	翌 年 度 繰 越 額			不 用 額	備 考 (うち、控除対象外消費税)
		地方公 営企業 法第2 6条の 規定に よる繰 越額	継続費 繰 越 繰 越 額	合 計		
859,804,000	849,981,975	0	0	0	9,822,025	34,551,517
389,887,000	380,066,705	0	0	0	9,820,295	34,551,517
416,144,000	416,143,070	0	0	0	930	0
53,773,000	53,772,200	0	0	0	800	0

令和3年度 南和広域医療企業団 病院事業会計損益計算書

(令和3年4月1日から令和4年3月31日)

(単位 円)

1. 医業収益			
(1) 入院収益	5,352,719,314		
(2) 外来収益	2,461,031,527		
(3) その他医業収益	358,891,371		
(4) 国・県補助金	1,344,151,543		
(5) 他会計負担金	284,704,000	9,801,497,755	
2. 医業費用			
(1) 給与費	5,689,824,372		
(2) 材料費	1,563,425,259		
(3) 経費	2,041,389,509		
(4) 減価償却費	1,073,032,699		
(5) 資産減耗費	0		
(6) 研究研修費	11,548,645	10,379,220,484	
医業利益			△ 577,722,729
3. 医業外収益			
(1) 受取利息及び配当金	382,414		
(2) その他医業外収益	414,089,241		
(3) 国・県補助金	45,145,715		
(4) 他会計補助金	34,680,903		
(5) 他会計負担金	636,095,910		
(6) 長期前受金戻入益	1,786,950,507	2,917,344,690	
4. 訪問看護事業収益			
(1) 医療保険収益	16,199,024		
(2) 介護保険収益	18,758,192		
(3) その他訪問看護収益	186,000	35,143,216	
5. 看護師養成事業収益			
(1) 県補助金	80,000,000		
(2) 看護師養成事業収益	36,582,930	116,582,930	

(単位 円)

6. 医 業 外 費 用			
(1) 支 払 利 息 及 び 企 業 債 取 扱 諸 費	28,243,012		
(2) 長 期 前 払 消 費 税 償 却	37,661,671		
(3) 消 費 税	17,000,000		
(4) 雑 支 出	319,572,596	402,477,279	
7. 訪 問 看 護 事 業 費 用			
(1) 給 与 費	27,164,622		
(2) 材 料 費	75,569		
(3) 経 費	6,069,728		
(4) 研 究 研 修 費	3,150	33,313,069	
8. 看 護 師 養 成 事 業 費 用			
(1) 給 与 費	97,647,268		
(2) 看 護 師 養 成 費	37,077,087	134,724,355	2,498,556,133
経 常 利 益			1,920,833,404
9. 特 別 利 益			
(1) 固 定 資 産 売 却 益	0		
(2) 過 年 度 損 益 修 正 益	0		
(1) そ の 他 特 別 利 益	0	0	
10. 特 別 損 失			
(1) 固 定 資 産 売 却 損	0		
(2) 過 年 度 損 益 修 正 損	17,373		
(3) そ の 他 特 別 損 失	0	17,373	△ 17,373
11. 予 備 費			
(1) 予 備 費	0	0	0
当 年 度 純 利 益			1,920,816,031
前 年 度 繰 越 利 益 剰 余 金			△ 957,262,825
当 年 度 未 処 分 利 益 剰 余 金			963,553,206

令和3年度 南和広域医療企業団

(令和3年4月1日から

	資本金		資本剰余金		
	出資金	自己 資本金	補助金		受贈財産 評価額
			一般会計補助金	他会計補助金	
前年度末残高	1,000,000,000	0	0	1,227,734,055	1,000,000
前年度処分額	0	0	0	0	0
議会の議決による処分額	0	0	0	0	0
処分後残高	1,000,000,000	0	0	1,227,734,055	1,000,000
当年度変動額	0	0	0	142,303,302	△ 1,000,000
当年度資本剰余金増加額	0	0	0	0	0
勘定科目変更による振替額	0	0	0	142,303,302	△ 1,000,000
当年度純利益	0	0	0	0	0
当年度末残高	1,000,000,000	0	0	1,370,037,357	0

病院事業剰余金計算書

令和4年3月31日)

(単位 円)

剰 余 金					資 本 合 計
	利 益 剰 余 金				
資 本 剰 余 金 合 計	減 債 積 立 金	建 設 改 良 積 立 金	未 処 分 利 益 剰 余 金	利 益 剰 余 金 合 計	
1,228,734,055	0	0	△ 957,262,825	△ 957,262,825	1,271,471,230
0	0	0	0	0	0
0	0	0	0	0	0
1,228,734,055	0	0	(繰越利益剰余金) △ 957,262,825	△ 957,262,825	1,271,471,230
141,303,302	0	0	1,920,816,031	1,920,816,031	2,062,119,333
0	0	0	0	0	0
141,303,302	0	0	0	0	141,303,302
0	0	0	1,920,816,031	1,920,816,031	1,920,816,031
1,370,037,357	0	0	(当年度未処分利益剰余金) 963,553,206	963,553,206	3,333,590,563

令和3年度 南和広域医療企業団 病院事業剰余金処分計算書(案)

(単位 円)

	資本金	資本剰余金	未処分利益剰余金
当年度末残高	1,000,000,000	1,370,037,357	963,553,206
議会の議決による処分類	0	0	0
処分後残高	1,000,000,000	1,370,037,357	(繰越利益剰余金) 963,553,206

令和3年度 南和広域医療企業団 病院事業貸借対照表

(令和4年3月31日)

資 産 の 部

(単位 円)

固定資産			
(1)有形固定資産			
(イ)土地	1,370,037,357	1,370,037,357	
(ロ)建物	6,270,951,513		
減価償却累計額	△ 1,123,865,557	5,147,085,956	
(ハ)建物付属設備	5,340,388,850		
減価償却累計額	△ 2,143,951,324	3,196,437,526	
(ニ)構築物	385,615,429		
減価償却累計額	△ 86,834,651	298,780,778	
(ホ)器械・備品	5,309,291,170		
減価償却累計額	△ 4,182,968,788	1,126,322,382	
(ヘ)車輜運搬具	30,280,556		
減価償却累計額	△ 12,240,643	18,039,913	
(ト)建設仮勘定		13,500,000	
有形固定資産合計			11,170,203,912
(2)無形固定資産			
減価償却累計額			0
無形固定資産合計			0
(3)投資			
(イ)長期貸付金			0
(ロ)長期前払消費税		57,467,236	
(ハ)その他投資			0
投資合計			57,467,236
固定資産合計			11,227,671,148
2.流動資産			
(1)現金・預金		2,156,297,315	
(2)未収金	2,475,605,891		
貸倒引当金	0	2,475,605,891	
(3)貯蔵品		59,728,293	
(4)その他流動資産		245,712	
流動資産合計			4,691,877,211
資産合計			15,919,548,359

負 債 の 部

(単位 円)

3. 固 定 負 債			
(1) 企 業 債			
(イ) 建設改良費等の財源に充てるための企業債	4,441,448,445		
企業債合計		4,441,448,445	
(2) 他会計借入金		272,249,500	
(3) 引 当 金			
(イ) 退職給与引当金	1,295,417,449		
引当金合計		1,295,417,449	
固定負債合計			6,009,115,394
4. 流 動 負 債			
(1) 未 払 金		943,227,181	
(2) 企 業 債			
(イ) 建設改良費等の財源に充てるための企業債	219,362,432		
企業債合計		219,362,432	
(3) 他会計借入金		53,772,200	
(4) 引 当 金			
(イ) 賞与引当金	306,241,985		
(ロ) 法定福利費引当金	62,812,006		
引当金合計		369,053,991	
(5) 預り金		69,025,599	
流動負債合計			1,654,441,403
5. 繰 延 収 益			
(1) 長 期 前 受 金		13,553,100,368	
(2) 長期前受金収益化累計額		△ 8,630,699,369	
繰延収益合計			4,922,400,999
負債合計			12,585,957,796

資 本 の 部

(単位 円)

6. 資 本 金			
(1) 自 己 資 本 金		1,000,000,000	
資本金合計			1,000,000,000
7. 剰 余 金			
(1) 資 本 剰 余 金			
(イ) 補 助 金		1,211,531,304	
(ロ) 受贈財産評価額		0	
(ハ) 他会計負担金		158,506,053	
資本剰余金合計			1,370,037,357
(2) 利 益 剰 余 金			
(イ) 繰越利益剰余金		△ 957,262,825	
(ロ) 当年度純利益		1,920,816,031	
利益剰余金合計			963,553,206
剰余金合計			2,333,590,563
資 本 合 計			3,333,590,563
負債・資本合計			15,919,548,359

決算附属資料

令和3年度 南和広域医療企業団 病院事業報告書

1 概況

(1) 総括事項

南和広域医療企業団は、急性期から回復期、慢性期医療まで、南和地域住民の皆様に良質で最適な医療を提供出来るよう、3病院が一体となって病院運営に取り組んでいるところです。

令和3年度につきましては、南奈良総合医療センターでは昨年度から引き続き、新型コロナウイルス感染症患者の入院を受け入れる重点医療機関として、また、吉野病院、五條病院でも引き続き発熱外来において、新型コロナウイルス感染症の疑いのある患者の診察を行う医療機関として、3病院が一体となって地域住民の皆様に安心して頂けるような医療を提供してまいりました。さらに訪問看護ステーションの運用開始により南和地域の訪問看護の充実も図ってまいりました。

財務の状況については、収益的収支の収入では入院収益は前年度比6.3%増の5,352,719,314円(数値は税込み、以下同じ)、外来収益は前年度比15.6%増の2,461,154,027円、また長期前受金収益化の処理方法を変更したことによる増収など、病院事業収益全体では12,910,746,971円となりました。

一方、費用では給与費では前年度比9.0%増の5,696,452,788円、材料費は前年度比12.5%増の1,722,254,178円、経費では5.6%増の2,230,566,936円となり、病院事業費用は全体では10,989,930,940円となり、結果本年度は1,920,816,031円の黒字決算となりました。

資本的収支の収入は、新型コロナウイルス感染症関連の補助金で133,702,630円、他会計負担金で416,143,070円、医療器機等購入の財源としての企業債で165,700,000円で資本的収入全体では715,545,700円となり、支出では建設改良費において貯水槽の設置、新型コロナウイルス感染症関連等の医療器機等で380,066,705円、企業債償還金で416,143,070円、県借入金返還金で53,772,200円となり資本的支出全体では849,981,975円となりました。

資本的収入が資本的支出に対して不足する額134,436,275円は損益勘定留保資金で補てんいたします。

以上が令和3年度の概要ですが、今後においても3病院の一体的な運営に取り組み、引き続き「南和の医療は南和で守る」を基本理念に、職員一丸となって地域の皆様に最適な医療を提供してまいります。

(2) 議会

(イ) 承認議決事項

議案番号	件名	提出年月日
承第1号	令和3年度南和広域医療企業団病院事業会計補正予算(第1号)の専決処分	令和3年10月27日
議第5号	令和3年度南和広域医療企業団病院事業会計補正予算(第2号)	令和3年10月27日
議第1号	令和3年度南和広域医療企業団病院事業会計補正予算(第3号)	令和4年3月2日
議第2号	令和4年度南和広域医療企業団病院事業会計予算	令和4年3月2日

(ロ) 認定報告事項

議案番号	件名	提出年月日
認第1号	令和2年度南和広域医療企業団病院事業会計決算の認定	令和3年10月27日
報第2号	令和2年度南和広域医療企業団病院事業会計資金不足比率の報告	令和3年10月27日

(3) 建設改良事業

(固定資産台帳登録価格百万円以上のもの：税込)

資産種類	資産名称	数量	単位	取得金額(円)	取得年月日	設置場所	
建物附属設備	CT室系統マルチエアコン更新	1	式	3,520,000	令和3年7月31日	吉野病院	
建物附属設備	人工透析室改修工事	1	式	3,999,600	令和3年9月30日	南奈良総合医療センター	
建物附属設備	W i - F i 強化対応設備	1	式	9,098,650	令和3年12月31日	南奈良総合医療センター	
建物附属設備	W i - F i 強化対応設備	1	式	4,040,190	令和3年12月31日	吉野病院	
建物附属設備	W i - F i 強化対応設備	1	式	5,070,230	令和3年12月31日	五條病院	
建物附属設備	厨房系統外調機更新	1	式	11,550,000	令和4年2月28日	五條病院	
建物附属設備	屋上外調機平ベルト設置	1	式	3,740,000	令和4年3月31日	南奈良総合医療センター	
建物附属設備	吸水冷温水機伝熱管及び真空部品更新	1	式	5,390,000	令和4年3月31日	吉野病院	
建物附属設備	ガスタービン発電設備更新	1	式	1,886,500	令和4年3月31日	五條病院	
建物附属設備	W i - F i 設備	1	式	1,210,000	令和4年3月31日	看護専門学校	
構築物	耐震性貯水槽	1	式	104,170,000	令和2年6月3日	南奈良総合医療センター	
医療器械	リニア式電子スキャンプローブ	1	式	1,925,000	令和3年6月7日	南奈良総合医療センター	
医療器械	電動式ハイスピードドリルシステム	2	式	4,070,000	令和3年7月31日	南奈良総合医療センター	
医療器械	セントラルモニタ 8床増床ユニット	2	式	1,065,680	令和3年8月31日	五條病院	
医療器械	遠隔画像確認及びコミュニケーションツール「Join」	1	式	5,610,000	令和3年9月30日	南奈良総合医療センター	
医療器械	全自動遺伝子解析装置 (SmartGene)	1	式	7,370,000	令和3年10月31日	南奈良総合医療センター	
医療器械	人工呼吸器 (加温加湿器搭載型フローゼレタAirvo2)	2	式	1,342,000	令和3年10月31日	南奈良総合医療センター	
医療器械	人工呼吸器 (PB980)	1	式	4,950,000	令和3年10月31日	南奈良総合医療センター	
医療器械	人工呼吸器 (MONNALT60)	4	式	3,630,000	令和3年10月31日	南奈良総合医療センター	
医療器械	人工呼吸器 (NPPV人工呼吸器NKV-330)	2	式	5,258,000	令和3年10月31日	南奈良総合医療センター	
医療器械	透析装置	1	式	4,262,500	令和3年10月31日	南奈良総合医療センター	
医療器械	超音波診断装置 SONIMAGE HS2	1	式	5,148,000	令和3年10月31日	南奈良総合医療センター	
医療器械	超音波診断装置 FC1-X	1	式	6,820,000	令和3年10月31日	南奈良総合医療センター	
医療器械	ベッドサイドモニタ	1	式	26,785,000	令和3年10月31日	南奈良総合医療センター	
医療器械	気管支ビデオスコープ	1	式	4,059,000	令和3年10月31日	南奈良総合医療センター	
医療器械	オムニトラクト	1	式	2,130,700	令和3年10月31日	南奈良総合医療センター	
医療器械	TRSハンドピース	1	式	2,860,000	令和3年10月31日	南奈良総合医療センター	
医療器械	デジタルスケートベッド	5	式	7,093,900	令和3年10月31日	南奈良総合医療センター	
医療器械	セントラルモニタ 8床増設ユニット	8	式	4,345,000	令和3年10月31日	五條病院	
医療器械	内視鏡システム	1	式	13,783,000	令和3年11月30日	南奈良総合医療センター	
医療器械	セントラルモニタ 8床増設ユニット	8	式	4,345,000	令和3年11月30日	吉野病院	
医療器械	生化学・免疫分析装置	2	式	39,710,000	令和3年12月31日	南奈良総合医療センター	
医療器械	サジタル骨鋸ハンドピース	1	式	1,100,000	令和3年12月31日	南奈良総合医療センター	
医療器械	X線骨密度測定装置	1	式	12,540,000	令和3年12月31日	南奈良総合医療センター	
医療器械	眼科外来他覚検眼装置	1	式	1,958,000	令和4年1月31日	南奈良総合医療センター	
医療器械	超音波診断装置	1	式	6,050,000	令和4年3月31日	南奈良総合医療センター	
医療器械	A I 問診システム	1	式	2,197,580	令和4年3月31日	南奈良総合医療センター	
備品	電動リモートコントロールベット (14台)	14	式	6,929,076	令和3年6月2日	吉野病院	
備品	T S カート	1	式	1,265,000	令和3年8月31日	南奈良総合医療センター	
備品	デリカート配膳車	1	式	2,860,000	令和3年10月31日	五條病院	
備品	チルトテーブル	1	式	1,980,000	令和4年3月31日	吉野病院	
車両運搬具	ダイハツ タント	1	式	1,236,334	令和3年6月30日	五條病院	
車両運搬具	ダイハツ トコット③ (奈良581け7996)	1.000	1	式	1,180,689	令和3年6月30日	訪問看護ステーション
車両運搬具	ダイハツ トコット④ (奈良581け7997)	1	式	1,180,689	令和3年6月30日	訪問看護ステーション	
合計				350,715,318			

2 業 務

(1) 患者数及び料金収入

区 分		患者数 (人)		料金収入 (円)	
		延 数	1日平均	総 額	1人1日平均
入 院	令和3年度	124,170	340.2	5,352,719,314	43,108
	令和2年度	128,269	351.4	5,033,531,739	39,242
	増 減	△ 4,099	△ 11.2	319,187,575	3,866
外 来	令和3年度	188,641	779.5	2,461,031,527	13,046
	令和2年度	173,812	715.3	2,128,337,039	12,245
	増 減	14,829	64.2	332,694,488	801
計	令和3年度	312,811	1,119.7	7,813,750,841	24,979
	令和2年度	302,081	1,066.7	7,161,868,778	23,708
	増 減	10,730	53.0	651,882,063	1,271

(2) 病床数

区 分	個 室	複 室	総 室	合 計
一 般 病 床 (床)	66	0	261	327
療 養 病 床 (床)	16	2	54	72
合 計 (床)	82	2	315	399

(3) 病床利用状況

区 分	病床数(床)		患者数(人)		病床利用率(%)
	延 数	1日平均	延 数	1日平均	
令和3年度	145,635	399.0	124,170	340.2	85.3 %
令和2年度	145,635	399.0	128,269	351.4	88.1 %
増 減	0	0.0	△ 4,099	△ 11.2	△ 2.8 %

令和3年度 南和広域医療企業団 病院事業キャッシュ・フロー計算書

(令和3年4月1日から令和4年3月31日まで)

(単位 円)

1. 医業活動によるキャッシュフロー

当年度純利益	1,920,816,031
減価償却費	1,073,032,699
固定資産除却費	0
賞与引当金の増減額 (△は減少)	28,233,583
法定福利費引当金の増減額 (△は減少)	△ 462,121
退職給与引当金の増減額 (△は減少)	428,078,852
貸倒引当金の増減額 (△は減少)	0
長期前受金戻入額	△ 1,786,950,507
受取利息及び配当金	△ 382,414
支払利息	28,243,012
前払金の増減額 (△は増加)	△ 245,712
未収金の増減額 (△は増加)	△ 684,571,727
未払金の増減額 (△は減少)	△ 97,188,407
その他流動負債の増減額 (△は減少)	7,977,406
たな卸資産の増減額 (△は増加)	△ 25,431,292
小計	891,149,403
利息及び配当金の受取額	382,414
利息の支払額	△ 28,243,012
業務活動によるキャッシュフロー	863,288,805

2. 投資活動によるキャッシュフロー

有形固定資産の取得による支出	△ 345,515,188
長期前払消費税及び長期貸付金の増減額 (△は増加)	250,273,024
他会計からの繰入金による収入	△ 61,521,763
投資活動によるキャッシュフロー	△ 156,763,927

3. 財務活動によるキャッシュフロー

建設改良費等の財源に充てるための企業債による収入	165,700,000
建設改良費等の財源に充てるための企業債の償還による支出	△ 416,143,070
その他の他会計借入金による収入	0
その他の他会計借入金の返済による支出	△ 53,772,200
財務活動によるキャッシュフロー	△ 304,215,270
資金増加額 (又は減少額)	402,309,608
資金期首残高	1,753,987,707
資金期末残高	2,156,297,315

令和3年度 南和広域医療企業団 病院事業収益費用明細書

収 入

(単位 円)

款	項	目	節	金 額	備 考		
病院事業収益				12,870,568,591			
	医 業 収 益			9,801,497,755			
		入 院 収 益			5,352,719,314		
			入 院 収 益		5,352,719,314		
		外 来 収 益			2,461,031,527		
			外 来 収 益		2,461,031,527		
		そ の 他 医 業 収 益			358,891,371		
			室 料 差 額 収 益		109,486,244		
			公 衆 衛 生 活 動 収 益		171,832,140		
			医 療 相 談 収 益		24,374,527		
		国 ・ 県 補 助 金			53,198,460		
			そ の 他 医 業 収 益		53,198,460		
		国 ・ 県 補 助 金			1,344,151,543		
			国 ・ 県 補 助 金		1,344,151,543		
		他 会 計 補 助 金			0		
			他 会 計 補 助 金		0		
		他 会 計 負 担 金			284,704,000		
			他 会 計 負 担 金		284,704,000		
		医 業 外 収 益				2,917,344,690	
			受 取 利 息 及 び 配 当 金			382,414	
	預 金 利 息				382,414		
	国 ・ 県 補 助 金				45,145,715		
			国 ・ 県 補 助 金		45,145,715		
	他 会 計 補 助 金				34,680,903		
			他 会 計 補 助 金		34,680,903		
	他 会 計 負 担 金				636,095,910		
			他 会 計 負 担 金		636,095,910		
	長 期 前 受 金 戻 入 益				1,786,950,507		
			長 期 前 受 金 戻 入 益		1,786,950,507		
	そ の 他 医 業 外 収 益				414,089,241		
			不 用 品 売 却 収 益		0		
			そ の 他 医 業 外 収 益		414,089,241		
	訪 問 看 護 事 業 収 益					35,143,216	
		医 療 保 険 収 益			16,199,024		
			医 療 保 険 収 益		16,199,024		
		介 護 保 険 収 益			18,758,192		
			介 護 保 険 収 益		18,758,192		
		そ の 他 訪 問 看 護 事 業 収 益			186,000		
	そ の 他 訪 問 看 護 事 業 収 益			186,000			
	看 護 師 養 成 事 業 収 益				116,582,930		
		県 補 助 金			80,000,000		
			県 補 助 金		80,000,000		
		そ の 他 看 護 師 養 成 事 業 収 益			36,582,930		
	そ の 他 看 護 師 養 成 事 業 収 益			36,582,930			
	特 別 利 益				0		
		固 定 資 産 売 却 益			0		
			固 定 資 産 売 却 益		0		
		過 年 度 損 益 修 正 益			0		
			過 年 度 損 益 修 正 益		0		
		そ の 他 特 別 利 益			0		
	そ の 他 特 別 利 益			0			

支出

(単位 円)

款	項	目	節	金額	備考
病院事業費用	医療費用			10,949,752,560	
		給与費		5,689,824,372	
		給料		1,943,155,281	予算 1,943,594,000
		手当		1,432,226,719	予算 1,438,139,000
		賞与引当金繰入額		296,045,742	予算 296,054,000
		報酬		624,488,651	予算 626,564,000
		法定福利費		714,651,807	予算 714,657,000
		法定福利費引当金繰入額		61,027,367	予算 61,028,000
		退職給与費		77,911,313	予算 77,912,000
		退職給与費引当金繰入額		540,317,492	予算 16,392,000
		材料費		1,563,425,259	
		薬品費		915,034,976	
		診療材料費		637,490,725	
		給食材料費		96,084	
		医療消耗備品費		10,803,474	
		経費		2,041,389,509	
		福利厚生費		764,316	
		報償費		215,910	
		旅費交通費		2,169,526	
		職員被服費		88,500	
		消耗品費		31,784,585	
		消耗備品費		10,980,833	
		光熱水費		153,306,195	
		燃料費		24,526,021	
		食料費		3,126,846	
		印刷製本費		3,330,344	
		修繕料		40,360,234	
		保険料		9,739,786	
		手数料		3,974,454	
		賃借料		189,356,844	
		委託料		1,411,939,638	
		広告料		60,000	
		公課費		5,500	
		通信運搬費		18,078,361	
		交際費		21,332	予算 120,000
		諸会費		7,899,980	
		負担金		129,245,057	
		雑費		415,247	
		減価償却費		1,073,032,699	
		建物減価償却費		195,688,071	
		建物付属設備減価償却費		398,037,479	
		構築物減価償却費		15,405,024	
		器械備品減価償却費		460,060,587	
		車輛運搬具減価償却費		3,841,538	

支出

(単位 円)

款	項	目	節	金額	備考
		資産減耗費		0	
			棚卸資産減耗費	0	
			固定資産除却費	0	
		研究研修費		11,548,645	
			謝金	859,575	
			図書費	5,128,088	
			旅費	614,540	
			研究雑費	4,946,442	
	医業外費用			402,477,279	
		支払利息及び企業債取扱諸費		28,243,012	
			企業債利息	28,243,012	
			一時借入金利息	0	
		長期前払消費税償却		37,661,671	
			長期前払消費税償却	37,661,671	
		消費税		17,000,000	
			消費税	17,000,000	
		雑支出		319,572,596	
			雑支出	319,572,596	
	訪問看護事業費用			33,313,069	
		給与費		27,164,622	
			給料	11,530,288	予算 11,531,000
			手当	7,827,930	予算 8,681,000
			賞与引当金繰入額	3,231,736	予算 3,232,000
			報酬	0	
			法定福利費	4,032,387	予算 4,044,000
			法定福利費引当金繰入額	542,281	予算 543,000
		材料費		75,569	
			材料費	75,569	
		経費		6,069,728	
			旅費交通費	24,167	
			職員被服費	69,600	
			消耗品費	53,792	
			消耗備品費	18,845	
			光熱水費	0	
			燃料費	358,342	
			食料費	0	
			印刷製本費	59,119	
			修繕費	65,350	
			保険料	139,160	
			手数料	55,520	
			賃借料	0	
			委託料	4,602,220	
			通信運搬費	455,166	
			諸会費	161,047	
			雑費	7,400	

(単位 円)

款	項	目	節	金額	備考
		研究研修費		3,150	
			謝金	0	
			図書費	3,150	
			旅費	0	
	看護師養成事業費用			134,724,355	
		給与費		97,647,268	
			給料	44,184,796	予算 46,211,000
			手当	17,800,162	予算 18,611,000
			賞与引当金繰入額	6,964,507	予算 6,966,000
			報酬	12,890,003	予算 14,247,000
			法定福利費	14,565,442	予算 15,499,000
			法定福利費引当金繰入額	1,242,358	予算 1,243,000
		看護師養成費		37,077,087	
			教材費	1,452,990	
			旅費交通費	464,266	
			職員被服費	222,546	
			消耗品費	818,761	
			消耗備品費	564,648	
			光熱水費	7,589,586	
			燃料費	717,300	
			食料費	35,446	
			印刷製本費	981,000	
			修繕料	383,990	
			保険料	418,918	
			手数料	34,820	
			賃借料	1,801,184	
			委託料	21,022,470	
			通信運搬費	267,874	
			諸会費	301,288	
			負担金	0	
	特別損失			17,373	
		固定資産売却損		0	
			固定資産売却損	0	
		過年度損益修正損		17,373	
			過年度損益修正損	17,373	
		その他特別損失		0	
			その他特別損失	0	
	予備費			0	
		予備費		0	
			予備費	0	

令和3年度 南和広域医療

(1)有形固定資産明細書

資産の種類	年度当初の現在高	当年度増加額	当年度減少額	年度末現在高	
土地	1,370,037,357		0	1,370,037,357	
建物	6,270,951,513		0	6,270,951,513	
建物附属設備	5,295,384,150	45,004,700	0	5,340,388,850	
構築物	284,065,429	101,550,000	0	385,615,429	
器械備品	医療器械	3,214,600,271	168,805,750	0	3,383,406,021
	備品	1,905,651,059	20,234,090	0	1,925,885,149
	計	5,120,251,330	189,039,840	0	5,309,291,170
車両運搬具	27,009,908	3,270,648	0	30,280,556	
建設仮勘定	6,850,000	13,500,000	6,850,000	13,500,000	
合計	18,374,549,687	352,365,188	6,850,000	18,720,064,875	

(2)投資資産明細書

資産の種類	年度当初の現在高	当年度増加額
長期前払消費税	307,740,260	36,056,148
合計	307,740,260	36,056,148

企業団 固定資産明細書

(単位 円)

減 価 償 却 累 計 額			年度末償却未済高	備 考
当 年 度 増 加 額	当 年 度 減 少 額	累 計		
0	0	0	1,370,037,357	
195,688,071	0	1,123,865,557	5,147,085,956	
398,037,479	0	2,143,951,324	3,196,437,526	
15,405,024	0	86,834,651	298,780,778	
251,580,165	0	2,792,636,588	590,769,433	
208,480,422	0	1,390,332,200	535,552,949	
460,060,587	0	4,182,968,788	1,126,322,382	
3,841,538	0	12,240,643	18,039,913	
0	0	0	13,500,000	
1,073,032,699	0	7,549,860,963	11,170,203,912	

(単位 円)

当 年 度 減 少 額	年 度 末 現 在 高	備 考
286,329,172	57,467,236	
286,329,172	57,467,236	

令和3年度 南和広域医療

種 類	発 行 年 月 日	発 行 総 額	償 還
			当 年 度 償 還 高
財務省資金運用部	平成27年3月25日	525,300,000	18,352,563
	平成28年1月26日	325,500,000	11,717,965
	平成28年3月25日	2,562,000,000	96,456,704
	平成29年3月27日	271,800,000	67,960,193
	平成29年3月27日	678,600,000	169,675,448
	平成29年3月27日	1,107,400,000	0
	平成29年11月28日	207,900,000	51,980,197
	令和3年3月25日	99,400,000	0
	令和4年3月25日	104,100,000	0
	令和4年3月25日	61,600,000	0
計		5,943,600,000	416,143,070

企業団 企業債明細書

(単位 円)

高 償 還 高 累 計	未 償 還 残 高	利 率	償 還 終 期
36,486,861	488,813,139	年1.20%	令和27年3月1日
17,537,606	307,962,394	年0.90%	令和27年9月25日
96,456,704	2,465,543,296	年0.50%	令和28年3月1日
271,800,000	0	年0.01%	令和4年3月1日
678,600,000	0	年0.01%	令和4年3月1日
0	1,107,400,000	年0.60%	令和29年3月1日
181,907,952	25,992,048	年0.01%	令和4年9月25日
0	99,400,000	年0.003%	令和8年3月1日
0	104,100,000	年0.7%	令和34年3月1日
0	61,600,000	年0.03%	令和9年3月1日
1,282,789,123	4,660,810,877		

注記

I. 重要な会計方針

平成26年度、改定後の地方公営企業会計基準を採用して、財務諸表を作成している。

1 たな卸資産の評価基準及び評価方法

貯蔵品 先入先出法による原価法による。

2 固定資産の減価償却の方法

有形固定資産

・減価償却の方法

定額法による。

・主な耐用年数

建物 10～50年

医療器械及び備品 2～20年

車両運搬具 3～6年

なお、令和2年度新型コロナウイルス対応補助金を財源として取得した資産の減価償却について予算を超えて計上している。

3 引当金の計上方法

(1) 退職給付引当金

職員の退職手当の支給に備えるため、当年度末における支給見込額に基づき、当年度の負担に属する額 540,317,492円を計上している。

(2) 賞与引当金及び法定福利費引当金

職員の期末・勤勉手当の支給に備えるため、当年度末における支給見込額に基づき、当年度の負担に属する額を計上している。

4 消費税及び地方消費税の会計処理

消費税及び地方消費税の会計処理は税抜方式による。

5 長期前受金の収益化

長期前受金の平成28年度から令和2年度における未収益化額 739,872,686円を長期前受金戻入益へ 364,204,593円を雑収益へ計上している。

II. 予定貸借対照表関連

1 企業債の償還に係る他会計の負担

予定貸借対照表に計上されている企業債（当該年度末日の翌日から起算して1年以内に償還予定のものも含む）のうち、他会計が負担すると見込まれる額は4,395,710,877円である。

令和3年度

病院事業会計決算参考資料

1. セグメント別 収益的収支執行状況(税込)
 - (1)収益的収入 ……………1ページ
 - (2)収益的支出 ……………2・3・4ページ

2. セグメント別 資本的収支執行状況(税込)
 - (1)資本的収入 ……………5ページ
 - (2)資本的支出 ……………5ページ

3. セグメント別 業務状況(税込) ……………6ページ

4. 未払金明細書 ……………7ページ

5. 未収金明細書 ……………7ページ

南和広域医療企業団

南和広域医療企業団 セグメント別 収益的収支執行状況

(1) 収益的収入

(単位 円:税込)

科	目	令和3年度決算額				備考	
		企業団合計	南奈良総合医療センター	吉野病院	五條病院		
病院事業収益		12,910,746,971	10,267,749,697	1,294,359,584	1,348,637,690		
医業収益	入院収益	9,837,479,018	8,168,437,467	949,855,889	719,185,662		
	入院収益	5,352,719,314	4,133,712,630	680,044,781	538,961,903		
	入院収益	5,352,719,314	4,133,712,630	680,044,781	538,961,903		
	外来収益	2,461,154,027	2,158,646,754	178,885,956	123,621,317		
	外来収益	2,461,154,027	2,158,646,754	178,885,956	123,621,317		
	その他医業収益	394,750,134	323,478,360	46,461,152	24,810,622		
	室料差額収益	120,434,864	88,104,557	24,863,201	7,467,106		
	公衆衛生活動収益	189,015,078	167,866,686	10,917,752	10,230,640		
	医療相談収益	26,811,844	26,811,844	0	0		
	その他医業収益	58,488,348	40,695,273	10,680,199	7,112,876		
	国・県補助金	1,344,151,543	1,341,909,723	1,302,000	939,820		
	国・県補助金	1,344,151,543	1,341,909,723	1,302,000	939,820		
	他会計負担金	284,704,000	210,690,000	43,162,000	30,852,000		
	他会計負担金	284,704,000	210,690,000	43,162,000	30,852,000		
	医業外収益		2,921,515,637	1,947,559,914	344,503,695	629,452,028	
	受取利息及び配当金		382,414	382,414	0	0	
	預金利息		382,414	382,414	0	0	
	国・県補助金		45,145,715	36,261,305	4,019,820	4,864,590	
	国・県補助金		45,145,715	36,261,305	4,019,820	4,864,590	
他会計補助金		34,680,903	34,680,903	0	0		
他会計補助金		34,680,903	34,680,903	0	0		
他会計負担金		636,095,910	381,879,910	144,478,000	109,738,000		
他会計負担金		636,095,910	381,879,910	144,478,000	109,738,000		
長期前受金戻入益		1,786,950,507	1,217,634,830	114,237,709	455,077,968		
長期前受金戻入益		1,786,950,507	1,217,634,830	114,237,709	455,077,968		
その他医業外収益		418,260,188	276,720,552	81,768,166	59,771,470		
その他医業外収益		418,260,188	276,720,552	81,768,166	59,771,470		
訪問看護事業収益		35,160,716	35,160,716	0	0		
医療保険収益		16,199,024	16,199,024	0	0		
医療保険収益		16,199,024	16,199,024	0	0		
介護保険収益		18,758,192	18,758,192	0	0		
介護保険収益		18,758,192	18,758,192	0	0		
その他訪問看護収益		203,500	203,500	0	0		
その他訪問看護収益		203,500	203,500	0	0		
看護師養成事業収益		116,591,600	116,591,600	0	0		
県補助金		80,000,000	80,000,000	0	0		
県補助金		80,000,000	80,000,000	0	0		
その他看護師養成事業収益		36,591,600	36,591,600	0	0		
その他看護師養成事業収益		36,591,600	36,591,600	0	0		
特別利益		0	0	0	0		
その他特別利益		0	0	0	0		
その他特別利益		0	0	0	0		

(2) 収益の支出

(単位 円:税込)

科 目		令和3年度決算額				備 考	
		企業団合計	南奈良総合医療センター	吉野病院	五條病院		
病院事業費用			10,989,930,940	8,946,763,014	1,072,503,571	970,664,355	
	医業費用		10,734,545,863	8,698,882,824	1,070,762,893	964,900,146	
	給与費		5,696,452,788	4,597,536,703	625,761,663	473,154,422	
	給料		1,943,155,281	1,455,273,246	274,749,814	213,132,221	
	手当		1,437,872,700	1,148,102,485	172,462,333	117,307,882	
	賞与引当金繰入額		296,045,742	228,028,020	37,187,769	30,829,953	
	報酬		625,471,086	549,340,393	40,473,160	35,657,533	
	法定福利費		714,651,807	551,037,044	93,215,918	70,398,845	
	法定福利費引当金繰入額		61,027,367	47,526,710	7,672,669	5,827,988	
	退職給与費		77,911,313	77,911,313	0	0	
	退職給与引当金繰入額		540,317,492	540,317,492	0	0	
	材料費		1,722,254,178	1,565,014,604	86,954,540	70,285,034	
	薬品費		1,008,051,353	905,416,961	55,242,727	47,391,665	
	診療材料費		702,224,504	648,674,099	31,102,437	22,447,968	
	給食材料費		103,762	99,642	0	4,120	
	医療消耗備品費		11,874,559	10,823,902	609,376	441,281	
	経費		2,230,566,936	1,689,122,476	302,473,520	238,970,940	
	福利厚生費		835,722	835,722	0	0	
	報償費		237,500	237,500	0	0	
	旅費交通費		2,386,446	1,859,986	266,900	259,560	
	職員被服費		97,350	90,860	6,490	0	
	消耗品費		34,959,924	27,778,844	4,460,662	2,720,418	
	消耗備品費		12,023,882	7,987,118	1,695,699	2,341,065	
	光熱水費		168,636,747	112,594,866	26,889,902	29,151,979	
	燃料費		26,977,707	11,480,239	11,580,599	3,916,869	
	食糧費		3,377,105	3,026,323	127,048	223,734	
	印刷製本費		3,663,372	3,606,772	20,440	36,160	
	修繕料		44,389,052	37,477,809	4,247,112	2,664,131	
	保険料		9,739,786	6,439,228	1,763,082	1,537,476	
	手数料		4,219,098	3,842,385	181,394	195,319	
	賃借料		207,466,030	148,803,592	43,434,376	15,228,062	
	委託料		1,553,133,451	1,190,383,719	194,229,874	168,519,858	
	広告料		66,000	0	0	66,000	
	公課費		5,500	5,500	0	0	
	通信運搬費		19,858,057	14,856,451	2,888,912	2,112,694	
	交際費		23,108	23,108	0	0	
	諸会費		8,683,228	7,060,290	831,394	791,544	
	負担金		129,367,788	110,317,681	9,849,636	9,200,471	
	雑費		420,083	414,483	0	5,600	
	減価償却費		1,073,032,699	835,076,374	55,509,118	182,447,207	
建物減価償却費		195,688,071	110,445,767	55,292,136	29,950,168		
建物付属設備減価償却費		398,037,479	292,260,809	1,889,459	103,887,211		
構築物減価償却費		15,405,024	11,947,086	0	3,457,938		
器械備品減価償却費		460,060,587	417,287,840	-2,138,310	44,911,057		
車輛運搬具減価償却費		3,841,538	3,134,872	465,833	240,833		
資産減耗費		0	0	0	0		
資産減耗費		0	0	0	0		

(単位 円)

科 目			令和3年度決算額				備 考	
			企業団合計	南奈良総合医療センター	吉野病院	五條病院		
	研究研修費		12,239,262	12,132,667	64,052	42,543		
		謝 金	945,524	945,524	0	0		
		図 書 費	5,556,462	5,454,447	59,472	42,543		
		旅 費	675,980	671,400	4,580	0		
		研 究 雑 費	5,061,296	5,061,296	0	0		
	医 業 外 費 用		82,904,683	75,418,906	1,721,568	5,764,209		
		支 払 利 息 及 び 企 業 債 取 扱 諸 費		28,243,012	28,243,012	0	0	
			企 業 債 利 息	28,243,012	28,243,012	0	0	
			一 時 借 入 金 利 息	0	0	0	0	
		長 期 前 払 消 費 税 償 却		37,661,671	30,175,894	1,721,568	5,764,209	
			長 期 前 払 消 費 税 償 却	37,661,671	30,175,894	1,721,568	5,764,209	
		消 費 税		17,000,000	17,000,000	0	0	
	消 費 税		17,000,000	17,000,000	0	0		
	訪 問 看 護 事 業 費 用		33,932,698	33,932,698	0	0		
		給 与 費		27,191,505	27,191,505	0	0	
			給 料	11,530,288	11,530,288	0	0	
			手 当	7,854,813	7,854,813	0	0	
			賞 与 引 当 金 繰 入 額	3,231,736	3,231,736	0	0	
			報 酬	0	0	0	0	
			法 定 福 利 費	4,032,387	4,032,387	0	0	
法 定 福 利 費 引 当 金 繰 入 額			542,281	542,281	0	0		
材 料 費			83,116	83,116	0	0		
		材 料 費	83,116	83,116	0	0		
経 費			6,654,612	6,654,612	0	0		
		旅 費 交 通 費	26,580	26,580	0	0		
		職 員 被 服 費	76,560	76,560	0	0		
		消 耗 品 費	59,166	59,166	0	0		
		消 耗 備 品 費	20,729	20,729	0	0		
		燃 料 費	394,134	394,134	0	0		
		印 刷 製 本 費	65,030	65,030	0	0		
		修 繕 料	71,885	71,885	0	0		
		保 險 料	139,160	139,160	0	0		
		手 数 料	61,061	61,061	0	0		
	賃 借 料	0	0	0	0			
	委 託 料	5,062,442	5,062,442	0	0			
	通 信 運 搬 費	493,815	493,815	0	0			
	諸 会 費	176,650	176,650	0	0			
雑 費	7,400	7,400	0	0				
研究研修費		3,465	3,465	0	0			
	謝 金	0	0	0	0			
	図 書 費	3,465	3,465	0	0			
	旅 費	0	0	0	0			
看 護 師 養 成 事 業 費 用		138,528,586	138,528,586	0	0			
	給 与 費		97,787,309	97,787,309	0	0		
		給 料	44,184,796	44,184,796	0	0		
		手 当	17,911,919	17,911,919	0	0		
		賞 与 引 当 金 繰 入 額	6,964,507	6,964,507	0	0		
		報 酬	12,918,287	12,918,287	0	0		

(単位 円)

科 目			令和3年度決算額				備 考
			企業団合計	南奈良総合医療センター	吉野病院	五條病院	
	看護師養成費	法定福利費	14,565,442	14,565,442	0	0	
		法定福利費引当金繰入額	1,242,358	1,242,358	0	0	
			40,741,277	40,741,277	0	0	
		教材費	1,598,274	1,598,274	0	0	
		旅費交通費	510,680	510,680	0	0	
		職員被服費	244,800	244,800	0	0	
		消耗品費	900,633	900,633	0	0	
		消耗備品費	621,112	621,112	0	0	
		光熱水費	8,348,543	8,348,543	0	0	
		燃料費	789,029	789,029	0	0	
		食料費	38,308	38,308	0	0	
		印刷製本費	1,079,100	1,079,100	0	0	
		修繕費	422,389	422,389	0	0	
		保険料	418,918	418,918	0	0	
		手数料	38,302	38,302	0	0	
		賃借料	1,981,292	1,981,292	0	0	
		委託料	23,124,712	23,124,712	0	0	
		通信運搬費	293,770	293,770	0	0	
		諸会費	331,415	331,415	0	0	
	負担金	0	0	0	0		
特別損失			19,110	0	19,110	0	
	固定資産売却損		0	0	0	0	
		固定資産売却損	0	0	0	0	
	過年度損益修正損		19,110	0	19,110	0	
		過年度損益修正損	19,110	0	19,110	0	
	その他特別損失		0	0	0	0	
その他特別損失		0	0	0	0		
予備費			0	0	0	0	
	予備費		0	0	0	0	
		予備費	0	0	0	0	

南和広域医療企業団 セグメント別 資本的収支執行状況

(1) 資本的収入

(単位 円)

科 目				令和3年度決算額				備 考
				企業団合計	南奈良総合医療センター	吉野病院	五條病院	
資本的収入				715,545,700	702,258,110	10,886,180	2,401,410	
	補 助 金			133,702,630	127,315,040	3,986,180	2,401,410	
		国・県補助金		129,703,030	123,315,440	3,986,180	2,401,410	
			国・県補助金		129,703,030	123,315,440	3,986,180	2,401,410
		他会計補助金		3,999,600	3,999,600	0	0	
			他会計補助金		3,999,600	3,999,600	0	0
	他会計負担金			416,143,070	416,143,070	0	0	
		他会計負担金		416,143,070	416,143,070	0	0	
			他会計負担金		416,143,070	416,143,070	0	0
	企 業 債			165,700,000	158,800,000	6,900,000	0	
		企 業 債		165,700,000	158,800,000	6,900,000	0	
企 業 債				165,700,000	158,800,000	6,900,000	0	

(2) 資本的支出

(単位 円)

科 目				令和3年度決算額				備 考	
				企業団合計	南奈良総合医療センター	吉野病院	五條病院		
資本的支出				849,981,975	787,568,685	29,744,066	32,669,224		
	建 設 改 良 費			380,066,705	321,041,915	29,744,066	29,280,724		
		病院改築事業費		168,525,170	137,068,250	12,950,190	18,506,730		
			工事請負費		153,235,170	121,778,250	12,950,190	18,506,730	
			工事事務費		15,290,000	15,290,000	0	0	
		器械備品購入費		207,943,823	181,612,287	16,793,876	9,537,660		
			医療器械購入費		185,686,324	174,676,644	5,489,000	5,520,680	
			器具備品購入費		22,257,499	6,935,643	11,304,876	4,016,980	
	車 両 購 入 費		3,597,712	2,361,378	0	1,236,334			
		車 両 購 入 費		3,597,712	2,361,378	0	1,236,334		
	企 業 債 償 還 金			416,143,070	416,143,070	0	0		
		企 業 債 償 還 金		416,143,070	416,143,070	0	0		
			企 業 債 償 還 金		416,143,070	416,143,070	0	0	
	県借入金返還金			53,772,200	50,383,700	0	3,388,500		
		県借入金返還金		53,772,200	50,383,700	0	3,388,500		
県借入金返還金				53,772,200	50,383,700	0	3,388,500		

南和広域医療企業団 セグメント別 業務状況

(1) 患者数

入外別		区分		患者数 (人)							
				企業団合計		南奈良総合医療センター		吉野病院		五條病院	
		延数	1日平均	延数	1日平均	延数	1日平均	延数	1日平均		
入院	令和3年度	124,170	340.2	70,169	192.2	30,898	84.7	23,103	63.3		
	令和2年度	128,269	351.4	74,254	203.4	30,782	84.3	23,233	63.7		
	増減	△ 4,099	△ 11.2	△ 4,085	△ 11.2	116	0.3	△ 130	△ 0.4		
外来	令和3年度	188,641	779.5	156,715	647.6	19,125	79.0	12,801	52.9		
	令和2年度	173,812	715.3	141,936	584.1	19,810	81.5	12,066	49.7		
	増減	14,829	64.2	14,779	63.5	△ 685	△ 2.5	735	3.2		
計	令和3年度	312,811	1,119.7	226,884	839.8	50,023	163.7	35,904	116.2		
	令和2年度	302,081	1,066.7	216,190	787.5	50,592	165.9	35,299	113.3		
	増減	10,730	53.0	10,694	52.3	△ 569	△ 2.2	605	2.9		

(2) 料金収入

入外別		区分		料金収入 (円)							
				企業団合計		南奈良総合医療センター		吉野病院		五條病院	
		総額	1人1日平均	総額	1人1日平均	総額	1人1日平均	総額	1人1日平均		
入院	令和3年度	5,352,719,314	43,108	4,133,712,630	58,911	680,044,781	22,009	538,961,903	23,329		
	令和2年度	5,033,531,739	39,242	3,873,194,640	52,161	656,947,104	21,342	503,389,995	21,667		
	増減	319,187,575	3,866	260,517,990	6,749	23,097,677	667	35,571,908	1,662		
外来	令和3年度	2,461,154,027	13,047	2,158,646,754	13,774	178,885,956	9,354	123,621,317	9,657		
	令和2年度	2,128,479,039	12,246	1,847,566,290	13,017	173,943,024	8,781	106,969,725	8,865		
	増減	332,674,988	801	311,080,464	757	4,942,932	573	16,651,592	792		
計	令和3年度	7,813,873,341	24,980	6,292,359,384	27,734	858,930,737	17,171	662,583,220	18,454		
	令和2年度	7,162,010,778	23,709	5,720,760,930	26,462	830,890,128	16,423	610,359,720	17,291		
	増減	651,862,563	1,271	571,598,454	1,272	28,040,609	747	52,223,500	1,163		

(3) 病床数

区分	企業団合計	南奈良総合医療センター	吉野病院	五條病院
個室	82床	48床	26床	8床
複室	2床	0床	2床	1床
総室	315床	184床	68床	63床
合計	399床	232床	96床	71床

(4) 病床利用状況

区分		企業団合計	南奈良総合医療センター	吉野病院	五條病院	
病床数 (床)	一般病棟	延数	119,355	84,680	18,250	16,425
		一日平均	327.0	232.0	50.0	45.0
	療養病棟	延数	26,280	—	16,790	9,490
		一日平均	72.0	—	46.0	26.0
	合計	延数	145,635	84,680	35,040	25,915
		一日平均	399.0	232.0	96.0	71.0
患者数 (人)	一般病棟	延数	99,298	70,169	15,203	13,926
		一日平均	272.0	192.2	41.7	38.2
	療養病棟	延数	24,872	—	15,695	9,177
		一日平均	43.0	—	43.0	25.1
	合計	延数	124,170	70,169	30,898	23,103
		一日平均	340.2	192.2	84.7	63.3
病床利用率	一般病棟	83.2%	82.9%	83.3%	84.8%	
	療養病棟	94.6%	—	93.5%	96.7%	
	合計	85.3%	82.9%	88.2%	89.1%	

未 払 金 明 細 書


(単位 円)

科 目	金 額	科 目	金 額		
手当	71,268,568	賃借料	16,733,851		
報酬	23,712,532	委託料	218,822,824		
法定福利費	2,108,709	公課費	3,200		
退職給与費	181,882,085	通信運搬費	1,878,222		
薬品費	85,985,675	諸会費	342,600		
診療材料費	61,928,750	負担金	121,723,788		
給食材料費	10,303	雑費	101,003		
医療消耗備品費	475,159	謝金	44,548		
福利厚生費	69,960	図書費	126,269		
旅費交通費	194,640	研究旅費	1,609,815		
職員被服費	6,490	消費税	1,011,100		
消耗品費	4,354,367	訪問看護事業費用	772,730		
消耗備品費	1,196,459	看護師養成事業費	25,521,957		
光熱水費	10,687,299	病院改築事業費	89,756,500		
燃料費	2,157,967	器械備品購入費	11,426,580		
食糧費	246,922	/			
印刷製本費	74,480				
修繕料	6,780,107				
保険料	27,680				
手数料	184,042				
小 計	453,352,194			小 計	489,874,987
				合 計	943,227,181

未 収 金 明 細 書

(単位 円)


科 目	金 額	科 目	金 額
過年度未収金	12,633,499	社会保険診療報酬支払基金	281,255,623
/		国民健康保険連合会(一般)	247,820,591
		国民健康保険連合会(後期高齢者)	666,910,199
		労災情報センター	6,448,263
		患者負担金	146,397,251
		国・県補助金	764,639,748
		他会計補助金	10,241,753
		他会計負担金	313,892,672
		看護師養成事業費	4,410,830
		その他	20,955,462
小 計	12,633,499	小 計	2,462,972,392
		合 計	2,475,605,891



南 広 医 監 第 8 号
令 和 4 年 8 月 3 1 日

南和広域医療企業団
企業長 杉山 孝 様

南和広域医療企業団 代表監査委員 高 野 馨
同 監査委員 別 所 誠



令和3年度南和広域医療企業団病院事業会計決算審査について

地方公営企業法(昭和27年8月1日法律第292号)第30条第2項の規定により審査に付された、令和3年度南和広域医療企業団病院事業会計決算書並びにその他関係書類について審査した結果、別紙のとおり意見書を提出します。



令和3年度

南和広域医療企業団病院事業会計
決算審査意見書

南和広域医療企業団監査委員

第1 審査の対象

令和3年度 南和広域医療企業団病院事業会計決算

第2 審査の期間

令和4年8月30日

第3 審査の方法

令和3年度南和広域医療企業団病院事業会計の決算審査に当たっては、審査に付された決算書並びにその他関係書類について

- (1) 決算の計数は正確であるか
- (2) 予算の執行はその目的に従い計画的かつ効率的に行われたか
- (3) 財務に関する事務は関係法令に基づき適正に処理されたか
- (4) 財産の取得、管理及び処分は適切に行われたか

に主眼を置き、関係諸帳簿及び証拠書類を精査照合するとともに、関係者から説明を受け、併せて既に実施した現金出納検査の結果も考慮に入れて審査を実施した。

第4 決算の概要

(1) 業務状況

当年度の業務状況は、次のとおりである。

診療患者数については、入院延患者数が、124,170人（1日平均340.2人）で外来延患者数が188,641人（1日平均779.5人）となっており、病床利用率は85.3%となっている。

ア、患者数及び料金収入

区 分	患者数（人）		料金収入		
	延 数	1日平均	総 額	1人1日平均(円)	
入 院	令和3年度	124,170	340.2	5,352,719,314	43,108
	令和2年度	128,269	351.4	5,033,531,739	39,242
	増 減	▲4,099	▲11.2	319,187,575	3,866
外 来	令和3年度	188,641	779.5	2,461,031,527	13,046
	令和2年度	173,812	715.3	2,128,337,039	12,245
	増 減	14,829	64.2	332,694,488	801
計	令和3年度	312,811	1,119.7	7,813,750,841	24,979
	令和2年度	302,081	1,066.7	7,161,868,778	23,708
	増 減	10,730	53.0	651,882,063	1,271

イ 病床数

区 分	個 室	複 室	総 室	合 計
一般病床（床）	66	0	261	327
療養病床（床）	16	2	54	72
合 計（床）	82	2	315	399

ウ 病床利用状況

区 分	病床数（床）		患者数（人）		病床利用率（%）
	延 数	1日平均	延 数	1日平均	
令和3年度	145,635	399.0	124,170	340.2	85.3%
令和2年度	145,635	399.0	128,269	351.4	88.1%
増 減	0	0.0	▲4,099	▲11.2	▲2.8%

(2) 経営状況

当年度の経営状況は、次の表のとおりである。

総事業収益129億1,074万6,971円に対し、総事業費用は109億8,993万940円で、当年度純利益は19億2,081万6,031円となり、前年度未処理欠損金が9億5,726万2,825円であるので、当年度未処理分利益剰余金は9億6,355万3,206円となった。

総事業収支

(単位：円 税込)

区 分	令和3年度	令和2年度
総事業収入	12,910,746,971	10,786,134,630
総事業費用	10,989,930,940	10,672,565,714
純 利 益	1,920,816,031	113,568,916
前年度繰越利益剰余金	▲957,262,825	▲1,070,831,741
当年度未処理分利益剰余金	963,553,206	▲957,262,825

(3) 収益的収支

当年度の収益的収入及び収益的支出の状況は次のとおりである。

医業収益については、入院収益、外来収益等で98億3,747万9,018円となり、医業外収益では他会計負担金、長期前受金戻入益等で29億2,151万5,637円、訪問看護事業収益で3,516万716円、看護師養成事業収益で1億1,659万1,600円となった。

医業費用では、給与費、材料費等で107億3,454万5,863円、医業外費用は支払い利息、消費税申告額等で8,290万4,683円、訪問看護事業費用で3,393万2,698円、看護師養成事業費用で1億3,852万8,586円、特別損失で1万9,110円となった。

収益的収入

(単位：円 税込)

区 分	予 算 額	決 算 額	予算対比
第1款 病院事業収益	10,579,646,000	12,910,746,971	122.0%
第1項 医業収益	8,844,724,000	9,837,479,018	111.2%
第2項 医業外収益	1,571,672,000	2,921,515,637	185.9%
第3項 訪問看護事業収益	38,812,000	35,160,716	90.6%
第4項 看護師養成事業収益	122,438,000	116,591,600	95.2%
第5項 特別利益	2,000,000	0	-

収益的支出

(単位：円 税込)

区 分	予 算 額	決 算 額	予算対比
第1款 病院事業費用	10,485,859,000	10,989,930,940	104.8%
第1項 医業費用	10,210,495,000	10,734,545,863	105.1%
第2項 医業外費用	84,954,000	82,904,683	97.6%
第3項 訪問看護事業費用	35,937,000	33,932,698	94.4%
第4項 看護師養成事業費用	145,473,000	138,528,586	95.2%
第5項 特別損失	6,000,000	19,110	0.3%
第6項 予備費	3,000,000	0	-

(4) 資本的収支

当年度の資本的収入及び資本的支出の状況は、次のとおりである。

資本的収入

(単位：円 税込)

区 分	予 算 額	決 算 額	予算対比
第1款 資本的収入	715,549,000	715,545,700	100.0%
第1項 補助金	132,006,000	133,702,630	101.3%
第2項 負担金	416,143,000	416,143,070	100.0%
第3項 企業債	167,400,000	165,700,000	99.0%

資本的支出

(単位：円 税込)

区 分	予 算 額	決 算 額	予算対比
第1款 資本的支出	859,804,000	849,981,975	98.9%
第1項 建設改良費	389,887,000	380,066,705	97.5%
第2項 企業債償還金	416,144,000	416,143,070	100.0%
第3項 県借入金返還金	53,773,000	53,772,200	100.0%

資本的収入が、資本的支出に対して不足する額 134,436,275 円は損益勘定留保資金 134,436,275 円で補てんする。

(5) 資金不足比率

当年度の資金不足比率については、次のとおりである。

当年度の資金不足比率については、流動負債合計が14億3,507万8,971円に対し流動資産合計が46億9,187万7,211円あるので資金不足はなく、資金不足比率も値がマイナスとなる。

(単位：円 税込)

区 分	令和3年度	令和2年度	備 考
流動負債 (A)	1,435,078,971	1,496,518,510	
① 未払金	943,227,181	1,040,415,588	
② 企業債	219,362,432	416,143,070	
③ 引当金	369,053,991	341,282,529	
④ その他流動負債	122,797,799	114,820,393	
⑤ 控除企業債	▲219,362,432	▲416,143,070	
流動資産 (B)	4,691,877,211	3,579,318,872	
① 現金預金	2,156,297,315	1,753,987,707	
② 未収金	2,475,605,891	1,791,034,164	
③ 貯蔵品	59,728,293	34,297,001	
④ その他流動資産	245,712	0	
資金不足額(A) - (B) (C)	▲3,256,798,240	▲2,082,800,362	
事業規模(医業収益) (D)	9,801,497,755	8,543,116,066	
資金不足比率(C/D) (E)	-	-	

※(E)が▲の場合、資金不足比率はマイナス(-)表示となる。

第5 審査の結果

審査に付された令和3年度南和広域医療企業団病院事業会計の決算書並びにその他関係書類は、いずれも関係法令に準拠して作成されており、計数についても、関係諸帳簿及び証拠書類と符合し、正確であるとともに、その目的に沿って適正に行われていると認められた。

今後も南和医療圏における、南和広域医療企業団3病院の存在及び価値を十分認識し地域住民に良質で最適な医療を継続的に提供できるよう南和広域医療企業団が一丸となってその役割を果たすとともに、より一層の経営健全化の推進を期待する。

議 第 7 号

令和4年度 南和広域医療企業団 病院事業会計補正予算(第2号)

(総則)

第1条 令和4年度南和広域医療企業団の病院事業会計の補正予算(第2号)は、次に定めるところによる。

(収益的収入及び支出)

第3条 令和4年度病院事業会計(以下「予算」という。)第3条に定めた収益的収入及び支出の予定額を次のとおり補正する。

支 出	(既決予定額)	(補正予定額)	(計)
第1款 病院事業費用	10,621,222 千円	16,500 千円	10,637,722 千円
第1項 医業費用	10,338,241 千円	16,500 千円	10,354,741 千円

令和4年 10月 28日

南和広域医療企業団
企 業 長 杉 山 孝

令和 4 年 度

病院事業会計補正予算書（案）

（ 第 2 号 ）

南和広域医療企業団

令和4年度 南和広域医療企業団病院事業会計補正予算(第2号)

(総 則)

第1条 令和4年度南和広域医療企業団病院事業会計の補正予算(第2号)は、次に定めるところによる。

(収益的収入及び支出)

第3条 令和4年度病院事業会計(以下「予算」という。)第3条に定められた収益的収入及び支出の予定額を次のとおり補正する。

支 出	(既決予定額)	(補正予定額)	(計)
第1款 病院事業費用	10,621,222 千円	16,500 千円	10,637,722 千円
第1項 医業費用	10,338,241 千円	16,500 千円	10,354,741 千円

令和4年10月28日

南和広域医療企業団
企 業 長 杉 山 孝

令和4年度

病院事業会計予算に関する説明書

(補正第2号)

南和広域医療企業団

令和4年度 南和広域医療企業団 病院事業会計予算実施計画(補正第2号)

収 益 的 収 入 及 び 支 出

(支 出)

(単位:千円)

款	項	目	既決予定額	補正予定額	計	備 考
1 病院事業費用			10,621,222	16,500	10,637,722	
	1 医業費用		10,338,241	16,500	10,354,741	
		3 経 費		2,271,148	16,500	2,287,648

令和4年度 南和広域医療企業団 病院事業会計 予定キャッシュ・フロー計算書
(補正第2号)

(令和4年4月1日から令和5年3月31日まで)

1 医業活動によるキャッシュフロー	(単位 千円)
当年度純利益	105,440
減価償却費	940,290
賞与引当金の増減額 (△は減少)	1,367
法定福利費引当金の増減額 (△は減少)	△ 785
退職給付引当金の増減額 (△は減少)	160,005
長期前受金戻入額	△ 866,468
受取利息及び配当金	△ 220
支払利息	28,666
未収入金の増減額 (△は増加)	155,781
未払金の増減額 (△は減少)	△ 38,155
小計	485,921
利息及び配当金の受取額	220
利息の支払額	△ 28,666
業務活動によるキャッシュフロー	457,475
2 投資活動によるキャッシュフロー	
有形固定資産の取得による支出	△ 540,880
長期前払消費税及び長期貸付金の増減額 (△は増加)	△ 28,598
他会計からの繰入金による収入	485,291
投資活動によるキャッシュフロー	△ 84,187
3 財務活動によるキャッシュフロー	
建設改良費等の財源に充てるための企業債の償還による支出	△ 219,363
その他の他会計借入金の返済による支出	△ 21,824
財務活動によるキャッシュフロー	7,062
資金増加額 (又は減少額)	380,350
資金期首残高	2,863,362
資金期末残高	3,243,712

令和4年度 南和広域医療企業団 病院事業会計予定貸借対照表(補正第2号)

令和5年3月31日

資 産 の 部

(単位 千円)

1. 固定資産			
(1) 有形固定資産			
(イ) 土地	1,370,037	1,370,037	
(ロ) 建物	12,371,228		
建物減価償却累計額	△ 3,943,323	8,427,905	
(ハ) 器械・備品	5,488,562		
器械・備品減価償却累計額	△ 4,529,463	959,099	
(ニ) 車輛運搬具	31,864		
車輛運搬具減価償却累計額	△ 17,366	14,498	
(ホ) 建設仮勘定		0	
有形固定資産合計			10,771,539
(2) 投資			
(イ) 長期貸付金		0	
(ロ) 長期前払消費税		107,739	
(ハ) 貸倒引当金		△ 600	
投資合計			107,139
固定資産合計			10,878,678
2. 流動資産			
(1) 現金・預金		3,243,712	
(2) 未収金	1,743,980		
貸倒引当金	0	1,743,980	
(3) 貯蔵品		34,297	
(4) その他流動資産		0	
流動資産合計			5,021,989
資産合計			15,900,667

負 債 の 部

(単位 千円)

3. 固定負債			
(1) 企業債 (固 定)			
(イ) 建設改良費等の財源に充てるための企業債	4,406,963		
企 業 債 合 計		4,406,963	
(2) 他 会 計 借 入 金			
(イ) その他の長期借入金	250,426		
他 会 計 借 入 金 合 計		250,426	
(3) 引 当 金			
(イ) 退職給付引当金	1,465,218		
引 当 金 合 計		1,465,218	
固 定 負 債 合 計			6,122,607
4. 流動負債			
(1) 未 払 金		1,150,293	
(2) 企 業 債			
(イ) 建設改良費等の財源に充てるための企業債	284,434	284,434	
(3) 他 会 計 借 入 金			
(イ) その他長期借入金	53,771	53,771	
(4) 引 当 金			
(イ) 賞与引当金	307,619		
(ウ) 法定福利費引当金	62,029	369,648	
(5) その他流動負債			
(イ) 預り金	0		
(イ) その他流動負債	61,048	61,048	
流 動 負 債 合 計			1,919,194
5. 繰延収益			
(1) 長期前受金		14,177,998	
(2) 長期前受金収益化累計額		△ 9,485,168	
繰 延 収 益 合 計			4,692,830
負 債 合 計			12,734,631

資 本 の 部

(単位 千円)

6. 資本金			
(1) 出 資 金	1,000,000		
資 本 金 合 計			1,000,000
7. 剰余金			
(1) 資 本 剰 余 金			
(イ) 国・県補助金	1,069,228		
(ロ) 他 会 計 補 助 金	1,000		
(ハ) 他 会 計 負 担 金	158,506		
資 本 剰 余 金 合 計		1,228,734	
(2) 利 益 剰 余 金			
(イ) 繰越利益剰余金	831,862		
(ロ) 当 年 度 純 利 益	105,440		
剰 余 金 合 計		937,302	
剰 余 金 合 計			2,166,036
資 本 合 計			3,166,036
負 債 ・ 資 本 合 計			15,900,667

令和4年度

病院事業会計収入支出の明細書

収益的収入及び支出

(支出)

款・項	目	既決予定額 (千円)	補正予定額 (千円)	計 (千円)	節		備考
					区分	金額 (千円)	
病院事業費用		10,621,222	16,500	10,637,722			
医業費用		10,338,241	16,500	10,354,741			
	経費	2,271,148	16,500	2,287,648			
					修繕費	16,500	医療機器修理代

議第 7 号

参考資料

令和 4 年度

病院事業会計補正予算書

(第 2 号)

施設別明細書

南和広域医療企業団

【南奈良総合医療センター】

(収 益 的 支 出)

款・項	目	既決予定額 (千円)	補正予定額 (千円)	計 (千円)	節		備 考
					区 分	金 額 (千円)	
病院事業費用		8,241,702	16,500	8,258,202			
医業費用		8,176,144	16,500	8,192,644			
	経 費	1,696,007	16,500	1,712,507	修 繕 費	16,500	医療機器修理代

議 第 8 号

南和広域医療企業団職員の育児休業等に関する条例の一部を改正する条例について

南和広域医療企業団職員の育児休業等に関する条例の一部を改正する条例について次のとおり改正したいので、議会の議決を求める。

令和4年10月28日提出

南和広域医療企業団
企業長 杉山 孝

南和広域医療企業団職員の育児休業等に関する条例の一部を改正する条例（案）

南和広域医療企業団職員の育児休業等に関する条例（平成28年南和広域医療企業団条例第7号）の一部を次のように改正する。

第2条第4号を次のように改める。

(4) 非常勤職員であつて、次のいずれにも該当する者以外の職員

ア その養育する子(育児休業法第2条第1項に規定する子をいう。以下同じ。)が1歳6か月に達する日(以下「1歳6か月到達日」という。)(当該子の出生の日から第3条に規定する期間内に育児休業をしようとする場合にあつては当該期間の末日から6月を経過する日、第2条の4の規定に該当する場合にあつては当該子が2歳に達する日)までに、その任期(任期が更新される場合にあつては、更新後のもの)が満了すること及び企業長が任命する職(以下「特定職」という。)に引き続き採用されないことが明らかでない非常勤職員

イ 勤務日の日数を考慮して管理規程で定める非常勤職員

第2条に次の1号を加える。

(5) 前号(4)の規定にかかわらず、同号に掲げる職員は、次に掲げる場合には、育児休業法第2条第1項の条例で定める職員に含まれないものとする。

ア その養育する子が1歳に達する日(以下「1歳到達日」という。)(当該非常勤職員が第2条の3第2号に掲げる場合に該当してする育児休業の期間の末日とされた日が当該子の1歳到達日後である場合にあつては、当該末日とされた日。以下この号において同じ。)において育児休業をしている場合であつて、当該子について、同条第3号

に掲げる場合に該当して、当該子の1歳到達日の翌日を育児休業の期間の初日とする育児休業をしようとするとき。

- イ その任期の末日を育児休業の期間の末日とする育児休業をしている場合であって、当該任期を更新され、又は当該任期の満了後引き続いて特定職に採用されることに伴い、当該育児休業に係る子について、当該更新前の任期の末日の翌日又は当該採用の日を育児休業の期間の初日とする育児休業をしようとするとき。

第2条の3第3号中「当該子の1歳到達日(当該子を養育する非常勤職員が前号に掲げる場合に該当してする育児休業又は当該非常勤職員の配偶者が同号に掲げる場合若しくはこれに相当する場合に該当してする地方等育児休業の期間の末日とされた日が当該子の1歳到達日後である場合にあっては、当該末日とされた日(当該育児休業の期間の末日とされた日と当該地方等育児休業の期間の末日とされた日が異なるときは、そのいずれかの日))の翌日(当該子の1歳到達日後の期間においてこの号に掲げる場合に該当してその任期の末日を育児休業の期間の末日とする育児休業をしている非常勤職員であって、当該任期が更新され、又は当該任期の満了後に特定職に引き続き採用されるものにあつては、当該任期の末日の翌日又は当該引き続き採用される日)を育児休業の期間の初日とする」を削り、「該当するとき」の下に「(当該非常勤職員が当該子についてこの号に掲げる場合に該当して育児休業をしている場合において第2条第5号イに掲げる場合に該当する場合にあつてはア及びびイに掲げる場合に該当するとき、管理規程で定める特別の事情がある場合にあつてはイに掲げる場合に該当するとき)」を加え、同号ア中「する育児休業」を「前号に掲げる場合に該当してする育児休業」に、「当該配偶者がする」を「当該配偶者が同号に掲げる場合又はこれに相当する場合に該当してする」に改め、同号に次のように加える。

- ウ 当該子について、当該非常勤職員が当該子の1歳到達日（当該非常勤職員が前号に掲げる場合に該当してする育児休業又は当該非常勤職員の配偶者が同号に掲げる場合若しくはこれに相当する場合に該当してする地方等育児休業の期間の末日とされた日が当該子の1歳到達日後である場合にあっては、当該末日とされた日（当該育児休業の期間の末日とされた日と当該地方等育児休業の期間の末日とされた日が異なるときは、そのいずれかの日）の翌日（当該配偶者がこの号に掲げる場合又はこれに相当する場合に該当して地方等育児休業をする場合にあっては、当該地方等育児休業の期間の末日とされた日の翌日以前の日）を育児休業の期間の初日とする育児休業をしようとする場合

- エ 当該子について、当該非常勤職員が当該子の1歳到達日（当該非常勤職員が前号に掲げる場合に該当してする育児休業の期間の末日とされた日が当該子の1歳到達日後である場合にあっては、当該末日とされた日）後の期間においてこの号に掲げる場合に該当して育児休業をしたことがない場合

第2条の4中「当該子の1歳6か月到達日の翌日(当該子の1歳6か月到達日後の期間においてこの条の規定に該当してその任期の末日を育児休業の期間の末日とする育児休業をしている非常勤職員であって、当該任期が更新され、又は当該任期の満了後に特定職に引き続き採用されるものにあつては、当該任期の末日の翌日又は当該引き続き採用される日)を育児休業の期間の初日とする」を削り、「該当するとき」の下に「(当該非常勤職員が当該子についてこの条の規定に該当して育児休業をしている場合において第2条第5号イに掲げる場合に該当する場合にあつては第1号及び第2号に該当するとき、管理規程で定める特別の事情がある場合にあつては同号に該当するとき)とする。」を加え、同条に次の2号を加える。

- (3) 当該子について、当該非常勤職員が当該子の1歳6か月到達日の翌日(当該非常勤職員の配偶者がこの条の規定に該当し、又はこれに相当する場合に該当して地方等育児休業をする場合にあつては、当該地方等育児休業の期間の末日とされた日の翌日以前の日)を育児休業の期間の初日とする育児休業をしようとする場合
- (4) 当該子について、当該非常勤職員が当該子の1歳6か月到達日後の期間においてこの条の規定に該当して育児休業をしたことがない場合

第3条を次のように改める。

(育児休業法第2条第1項第1号の条例で定める期間)

第3条 育児休業法第2条第1項第1号の条例で定める期間は、57日間とする。

第4条中第5号を削り、第6号を第5号とし、第7号を第6号とし、同条第8号中「その任期」を「任期を定めて採用された職員であつて、当該任期」に、「非常勤職員」を「もの」に、「当該育児休業に係る子について、当該任期が」を「当該任期を」に、「に特定職に引き続き」を「引き続いて特定職に」に、「当該任期の」を「当該育児休業に係る子について、当該更新前の任期の」に、「当該引き続き採用される日」を「当該採用の日」に改め、同号を同条第7号とする。

第11条第2号中「退職手当条例第7条第1項又は第2項」を「南和広域医療企業団職員の定年等に関する条例第4条第1項又は第2項」に改める。

第12条第6号中「育児休業等計画書」を「育児短時間勤務計画書」に改める。

第23条第2号中「次のいずれにも該当する」を「勤務日の日数及び勤務日ごとの勤務時間を考慮して管理規程で定める」に改め、同号ア及びイを削る。

第24条第2項中「当該育児時間を減じた時間」を削除する。

第30条を第32条とし、第29条の次に次の2条を加える。

(妊娠又は出産等についての申出があった場合における措置等)

第30条 企業長は、職員が企業長に対し、当該職員又はその配偶者が妊娠し、又は出産したことその他これに準ずる事実を申し出たときは、当該職員に対して、育児休業に関する制度その他の事項を知らせるとともに、育児休業の承認の請求に係る当該職員の意向を確認するための面談その他の措置を講じなければならない。

2 企業長は、職員が前項の規定による申出をしたことを理由として、当該職員が不利益な取扱いを受けることがないようにしなければならない。

(勤務環境の整備に関する措置)

第31条 企業長は、育児休業の承認の請求が円滑に行われるようにするため、次に掲げる措置を講じなければならない。

- (1) 職員に対する育児休業に係る研修の実施
- (2) 育児休業に関する相談体制の整備
- (3) その他育児休業に係る勤務環境の整備に関する措置

附 則

この条例は、公布の日から施行する。

報 第 1 号

南和広域医療企業団病院事業会計資金不足比率の報告について

地方公共団体の財政の健全化に関する法律(平成19年法律第94号)第22条第1項の規定により、令和3年度決算に基づく資金不足比率を監査委員の意見書を付けて次のとおり報告する。

令和 4 年 10 月 28 日 提出

南和広域医療企業団
企業長 杉 山 孝

1. 資金不足比率

会計名	資金不足比率	経営健全化基準
病院事業会計	-	20.0%

※資金不足でないため、比率は「-(該当なし)」と表示した。

2. 監査委員の意見書 別紙のとおり

令和3年度

病院事業決算にかかる資金不足比率報告書

地方公共団体の財政の健全化に関する法律(平成19年法律第94号)第22条の定めによる、資金不足比率及びその算定の基礎となる事項を提出致します。

南和広域医療企業団

<令和3年度決算にかかる資金不足額>

病院事業会計

(単位:千円)

項目	金額	留意事項
未処分利益剰余金	963,553	
項目	金額	留意事項
1. 流動負債(控除後) ①-②	1,435,079	
①流動負債	1,654,441	
②控除企業債等	219,362	
2. 令和3年度同意等債で未借入または未発行の額	0	令和4年3月31日における一時借入金又は未払金で公営企業の建設又は改良に要する経費に係るもののうちその支払に充てるため令和3年度において地方債をおこすこととしている額。
3. 建設改良費等以外の経費に対する地方債の現在高	0	公営企業の建設及び改良に要する経費(建設改良費)及び建設改良費に準ずる経費として「地方債に関する総務省令」第12条に定める経費(準建設改良費)以外の財源に充てるために起こした地方債を指す(地方財政法施行令第19条第1項、第2項参照)。(例:退職手当債等)
4. 流動資産	4,691,877	
5. 令和3年度に繰り越される支出の財源充当額	0	令和3年度において執行すべき事業に係る支出予算の額のうち令和4年度に繰り越した事業の財源に充当することができる特定収入で令和3年度において収入された部分に相当する額。
6. 営業収益(医業収益)	9,801,498	
7. 受託工事収益	0	
8. 営業収益 - 受託工事収益 (6-7)	9,801,498	
9. 資金不足の額[(1-2+3)-(4-5)]	▲ 3,256,798	▲の場合は、資金不足でない。
資金不足比率:[{(1-2+3)-(4-5)} / (6-7)]X100	-	参考数値 ▲ 33 ▲の場合は、資金不足でないため比率もマイナス表示となる。

令和3年度

病院事業決算にかかる資金不足比率

参考資料

南和広域医療企業団

令和3年度 南和広域医療企業団 病院事業貸借対照表

(令和4年3月31日)

資 産 の 部

(単位 円)

固定資産			
(1)有形固定資産			
(イ)土地	1,370,037,357	1,370,037,357	
(ロ)建物	6,270,951,513		
減価償却累計額	△ 1,123,865,557	5,147,085,956	
(ハ)建物付属設備	5,340,388,850		
減価償却累計額	△ 2,143,951,324	3,196,437,526	
(ニ)構築物	385,615,429		
減価償却累計額	△ 86,834,651	298,780,778	
(ホ)器械・備品	5,309,291,170		
減価償却累計額	△ 4,182,968,788	1,126,322,382	
(ヘ)車輛運搬具	30,280,556		
減価償却累計額	△ 12,240,643	18,039,913	
(ト)建設仮勘定		13,500,000	
有形固定資産合計			11,170,203,912
(2)無形固定資産			
減価償却累計額			0
無形固定資産合計			0
(3)投資			
(イ)長期貸付金			0
(ロ)長期前払消費税		57,467,236	
(ハ)その他投資			0
投資合計			57,467,236
固定資産合計			11,227,671,148
2.流動資産			
(1)現金・預金		2,156,297,315	
(2)未収金	2,475,605,891		
貸倒引当金	0	2,475,605,891	
(3)貯蔵品		59,728,293	
(4)その他流動資産		245,712	
流動資産合計			4,691,877,211
資産合計			15,919,548,359

負 債 の 部

(単位 円)

3. 固 定 負 債			
(1) 企 業 債			
(イ) 建設改良費等の財源に充てるための企業債	4,441,448,445		
企業債合計		4,441,448,445	
(2) 他会計借入金		272,249,500	
(3) 引 当 金			
(イ) 退職給与引当金	1,295,417,449		
引当金合計		1,295,417,449	
固定負債合計			6,009,115,394
4. 流 動 負 債			
(1) 未 払 金		943,227,181	
(2) 企 業 債			
(イ) 建設改良費等の財源に充てるための企業債	219,362,432		
企業債合計		219,362,432	←控除企業債
(3) 他会計借入金		53,772,200	
(4) 引 当 金			
(イ) 賞与引当金	306,241,985		
(ロ) 法定福利費引当金	62,812,006		
引当金合計		369,053,991	
(5) 預り金		69,025,599	
流動負債合計			1,654,441,403
5. 繰 延 収 益			
(1) 長 期 前 受 金		13,553,100,368	
(2) 長期前受金収益化累計額		△ 8,630,699,369	
繰延収益合計			4,922,400,999
負債合計			12,585,957,796

資 本 の 部

(単位 円)

6. 資 本 金			
(1) 自 己 資 本 金		1,000,000,000	
資本金合計			1,000,000,000
7. 剰 余 金			
(1) 資 本 剰 余 金			
(イ) 補 助 金		1,211,531,304	
(ロ) 受贈財産評価額		0	
(ハ) 他会計負担金		158,506,053	
資本剰余金合計			1,370,037,357
(2) 利 益 剰 余 金			
(イ) 繰越利益剰余金		△ 957,262,825	
(ロ) 当年度純利益		1,920,816,031	
利益剰余金合計			963,553,206
剰余金合計			2,333,590,563
資本合計			3,333,590,563
負債・資本合計			15,919,548,359

2①表 公営企業会計に係る資金不足額等

法適用企業

◆資金の不足額/資金の剰余額の算定方法

○ 宅地造成事業を行っていない場合

【算式】 <資金の不足額、資金の剰余額（負数表示）>

$A + B - C - D$

A: $\text{流動負債の額} - \text{控除企業債等} - \text{控除未払金等} - \text{控除額*} - \text{PFI 建設事業費等}$

✓ 流動負債の額: 令和3年度決算における流動負債の額

✓ 控除企業債等: 令和3年度決算において貸借対照表の流動負債に計上されている企業債及び他の会計からの長期借入金で、建設改良費等に充てるためのものの額

✓ 控除未払金等: 令和3年度決算において貸借対照表に計上されている一時借入金及び未払金のうち、建設改良費に係るものであって、その支払財源に充てるために令和4年度において地方債を起こすこととしているもの又は他の会計からの長期借入金をするものとして生じるものの額

✓ 控除額: 連結実質赤字比率の算定上、現金会計である他会計（一般会計又は法非適用会計等）との間で生じる重複額（2(1)④参照）

✓ PFI 建設事業費等: 令和3年度決算において貸借対照表の流動負債に計上されている民間資金等の活用による公共施設等の整備等の促進に関する法律第2条第4項に規定する選定事業に係る経費の支出予定額のうち、公共施設又は公用施設の建設事業費及び公共用若しくは公用に供する土地又はその代替地としてあらかじめ取得する土地の購入費（当該土地に関する所有権以外の権利を取得するために要する経費を含む。）に係るものの額

B: 算入地方債の現在高

✓ 算入地方債の現在高: 建設改良費・準建設改良費（地方債に関する省令第12条及び附則第8条に規定するもの）以外の経費の財源に充てるために起こした地方債の令和3年度決算における残高から、当該地方債のうち流動負債として整理されているものの現在高を控除した額

C: $\text{流動資産の額} - \text{控除財源} - \text{控除額*}$

✓ 流動資産の額: 令和3年度決算における流動資産の額

✓ 控除財源: 令和3年度において執行すべき事業に係る支出予算の額のうち、令和4年度に繰り越した事業の財源に充当することができる特定の収入で、令和3年度に収入された部分に相当する額

✓ 控除額: 連結実質赤字比率の算定上、現金会計である他会計（一般会計又は法非適用会計等）との間で生じる重複額（2(3)③参照）

D: 解消可能資金不足額

($A+B-C > 0$ であれば算入。ただし、この場合において、 $A+B-C-D < 0$ となるときは $A+B-C-D=0$ とする。)

○ 宅地造成事業を行っている場合

(宅地造成事業と併せてその他の事業を行っている場合を含む。)

【算式】 <資金の不足額>

$A+B-C (-D)$

A: $\frac{\text{流動負債の額} - \text{控除企業債等} - \text{控除未払金等} - \text{控除額}^* - \text{PFI 建設事業費等} - \text{土地前受金}}{\text{地前受金}}$

✓土地前受金：令和3年度決算に計上されている土地の売払代金としての前受金の額

B: $\frac{\text{算入地方債の現在高}}{\text{算入地方債の現在高}}$

C: $\frac{\text{流動資産の額} - \text{控除財源} - \text{控除額}^* - \text{土地評価差額}}{\text{流動資産の額} - \text{控除財源} - \text{控除額}^* - \text{土地評価差額}}$

D: $\frac{\text{解消可能資金不足額}}{\text{解消可能資金不足額}}$

($A+B-C > 0$ であれば算入。ただし、この場合において、 $A+B-C-D < 0$ となるときは $A+B-C-D=0$ とする。)

【算式】 <資金の剰余額 (負数表示) >

$A+B-C+E$

A: $\frac{\text{流動負債の額} - \text{控除企業債等} - \text{控除未払金等} - \text{控除額}^* - \text{PFI 建設事業費等} - \text{土地前受金}}{\text{地前受金}}$

B: $\frac{\text{算入地方債の現在高}}{\text{算入地方債の現在高}}$

C: $\frac{\text{流動資産の額} - \text{控除財源} - \text{控除額}^* - \text{土地評価差額}}{\text{流動資産の額} - \text{控除財源} - \text{控除額}^* - \text{土地評価差額}}$

E: $\frac{\text{地方債残高} + \text{他会計長期借入金}}{\text{地方債残高} + \text{他会計長期借入金}}$

✓地方債残高：販売用土地の取得、造成を行うために起こした地方債の令和3年度決算における現在高から、当該地方債のうち流動負債として整理されているものの現在高を控除した額

✓他会計長期借入金：宅地造成事業を行っている公営企業について、販売用土地の取得、造成を行うための他会計からの長期借入金の令和3年度決算における現在高から、当該長期借入金のうち流動負債として整理されているものの現在高を控除した額

($A+B-C < 0$ であれば算入。ただし、この場合において、 $A+B-C+E > 0$ となるときは $A+B-C+E=0$ とする。)


*：A及びCの算式に含まれる「控除額」は連結実質赤字比率算入時のみ算定に用いるものであり、公営企業ごとの資金不足比率の算定には用いない。



南 広 医 監 第 9 号
令 和 4 年 8 月 3 1 日

南和広域医療企業団
企業長 杉山 孝 様

南和広域医療企業団 代表監査委員 高野 馨
同 監査委員 別所 誠司



令和3年度 南和広域医療企業団病院事業会計資金不足比率審査について

地方公共団体の財政の健全化に関する法律第22条第1項の規定により審査に付された
令和3年度南和広域医療企業団病院事業会計の資金不足比率を審査したので、次のとおり
その意見を提出します。



令和3年度

南和広域医療企業団病院事業会計
資金不足比率審査意見書

南和広域医療企業団監査委員

令和3年度 南和広域医療企業団病院事業会計資金不足比率審査意見書

1 審査対象

令和3年度 南和広域医療企業団病院事業会計資金不足比率

2 審査の概要

地方公共団体の財政の健全化に関する法律第22条第1項に規定される審査は、企業長から提出された資金不足比率及びその算定の基礎となる事項を記載した書類が適正に作成されているかどうかを主眼として実施した。

3 審査の結果

(1) 総合意見

審査に付された下記、資金不足比率及びその算定の基礎となる事項を記載した書類は、いずれも適正に作成されているものと認められる。

記

会計名	資金不足比率	経営健全化基準
病院事業会計	—	20.0%

(注) 資金不足でないため、比率は「— (該当なし)」と表示した。

(2) 個別意見

病院事業会計の資金不足は生じていない。今後も引き続き、健全経営を維持するよう努められたい。